



ROMÂNIA  
JUDEȚUL SIBIU  
ORAȘUL SĂLIȘTE  
PRIMĂRIE

Săliște, str. Ștează, nr. 9, Jud. Sibiu  
Tel: 0269/553512, 0269/553572, Fax: 0269/553363  
[www.primariasaliste.ro](http://www.primariasaliste.ro)



**HOTĂRÂREA NR. 95/2015**  
**privind aprobarea situațiilor financiare ale**  
**S.C. SERVICII C.L. SALISTE S.R.L. pentru anul 2014**

Consiliul local al Orasului Saliste, întrunit în ședință ordinară la data de 21 mai 2015 ,  
in aplicarea art. 45 alin. 1 din legea administrației publice locale nr. 215/2001 , republicată,  
Luând act de expunerea de motive la proiectul de hotarare inițiat de către primarul Orasului  
Saliste prin care acesta propune aprobarea situațiilor financiare, pentru exercițiul financiar încheiat la 31  
decembrie 2014 ca urmare a solicitării S.C. SERVICII C.L. SĂLIȘTE S.R.L. și atribuțiile ce revin  
Consiliului Local potrivit Actului Constitutiv ,

Având avizul comisiilor de specialitate constituite la nivelul autorității deliberative din Orasul Saliste ,

In baza:

- prevederilor Cap. IV – Situații Financiare din Legea 82/1991 a contabilității, republicată, modificată și completată,
- Ordinului MFP nr 1802/2014 pentru aprobarea Reglementărilor contabile privind situațiile financiare anuale individuale și situațiile financiare anuale consolidate,
- ordinului MFP nr.65/2015 privind principalele aspecte legate de întocmirea și depunerea situațiilor financiare anuale și a raportărilor contabile anuale ale operatorilor economici la unitățile teritoriale ale Ministerului Finanțelor Publice;

În temeiul art. 36 alin. (2) lit. a coroborat cu alin. (3) lit. c, ale art. 45 alin. (1) și art. 115 alin. (1) lit. b din Legea nr. 215/2001 privind administrația publică locală, republicată, modificată și completată

**HOTĂRĂȘTE :**

**Art.1.** Se aproba situațiile financiare ale S.C. SERVICII C.L. SĂLIȘTE S.R.L. pentru anul 2014, care cuprind bilanțul prescurtat la 31.12.2014, contul de profit și pierdere la 31.12.2014, notele explicative la situațiile financiare anuale la 31.12.2014, bilanța la data de 31.12.2014, procesul verbal al asociaților, conform Anexei nr. 1 care face parte integrantă din prezenta hotărâre.

**Art.2.** Se însușește și se aprobă raportul administratorului S.C. SERVICII C.L. SĂLIȘTE S.R. L. privind situația economico – financiară pe anul 2014, conform anexei nr.2 care face parte integrantă din prezenta hotarare.

**Art.3** Se aprobă repartizarea profitului aferent anului 2014 conform anexei nr. 3 care face parte din prezenta hotarare,

**Art 4 ( 1 ):** Prezenta hotarare se comunică prefectului judetului Sibiu in vederea exercitarii controlului cu privire la legalitate si se aduce la cunostinta publica prin grija secretarului orasului Saliste .

**( 2 ):** Se încredințează conducătorul unitatii cu ducerea la îndeplinire a prezentei hotărâri .

**Adoptata la Saliste , data : 21, mai , 2015**

PRESEDINTE de sedinta

CONSILIER:

LUCA IOAN



CONTRASEMNEAZA  
SECRETARUL ORASULUI,  
ILIES PARASCHIVA

30.01.2015

Suma de control 430.000

Bifati numai dacă este cazul:  Mari Contribuabili care depun bilanțul la București  Sucursala

Tip situație financiară : BS

An  Semestru Anul 2014

Entitatea SC SERVICII CL SALISTE SRL

Adresa

Judet Sibiu Sector Localitate SALISTE Strada BAIL Nr. 1 Bloc Scara Ap. Telefon

Număr din registrul comerțului J 32/144/2005

Cod unic de înregistrare 1 7 1 8 1 3 3 5

Forma de proprietate 12--Societati comerciale cu capital integral de stat

Activitatea preponderentă (cod și denumire clasa CAEN)

4211 Lucrări de construcții a drumurilor și autostrăzilor

Situații financiare anuale

(entități al căror exercițiu financiar coincide cu anul calendaristic)

- Forma lungă
Forma prescurtată
Forma simplificată

Raportări anuale

- 1. entitățile care au optat pentru un exercițiu financiar diferit de anul calendaristic...
2. persoanele juridice aflate în lichidare...
3. subunitățile deschise în România de societăți rezidente în state aparținând Spațiului Economic European

Situațiile financiare anuale încheiate la 31.12.2014 de către entitățile al căror exercițiu financiar coincide cu anul calendaristic, cu excepția entitatilor care au optat pentru un sistem simplificat de contabilitate.

- F10 - BILANT prescurtat
F20 - CONTUL DE PROFIT ȘI PIERDERE
F30 - DATE INFORMATIVE
F40 - SITUAȚIA ACTIVELOR IMOBILIZATE

Table with 2 columns: Indicatori, Capitaluri - total (46.833), Profit/ pierdere (38.691)

ADMINISTRATOR,

INTOCMIT,

Numele și prenumele MINEA GHEORGHE

Numele și prenumele SC AS CONSULT SRL

Semnătura și stampila

Calitatea 22--PERSOANE JURIDICE AUTORIZATE MEMBRE CECȘAR

Emilia David (Digital signature block)

Semnătura Nr.de înregistrare în organismul profesional 3002

Semnătura electronică

AUDITOR,

Nume și prenume auditor persoană fizică/ Denumire firmă de audit TRANA JAN-BIROU DE AUDITOR FINANCIAR

Nr.de înregistrare în Registrul CAFR 1205/2001 Cod fiscal 20643388

Formular VALIDAT

## BILANȚ prescurtat

Formular 10

la data de 31.12.2014

- lei -

Denumirea elementului	Nr. rd.	Sold la:	
		01.01.2014	31.12.2014
A	B	1	2
<b>A. ACTIVE IMOBILIZATE</b>			
I. IMOBILIZĂRI NECORPORALE (ct.201+203+205+2071+208+233+234-280-290-2933)	01	1.317	564
II. IMOBILIZĂRI CORPORALE(ct.211+212+213+214+223+224+231+232-281-291-2931)	02	51.850	54.569
III. IMOBILIZĂRI FINANCIARE (ct.261+263+265+266+267* - 296* )	03	100	100
ACTIVE IMOBILIZATE - TOTAL (rd. 01 + 02 + 03)	04	53.267	55.233
<b>B. ACTIVE CIRCULANTE</b>			
I. STOCURI (ct.301+302+321+322+303+323+/-308+328+331+332+341+345+346 +/-348+351+354+356+357+358+361+326+/-368+371+327+/-378+381+/-388-391-392-393-394-395-396-397-398+4091-4428)	05	472	17.624
II. CREANȚE (Sumele care urmează să fie încasate după o perioadă mai mare de un an și prezentate separat pentru fiecare element) (ct.267*-296*+4092+411+413+418+425+4282+431**+437**+4382+441**+4424+4428**+444**+445+446**+447**+4482+451**+453**+456**+4582+461+473** -491-495-496+5187)	06	67.567	18.042
III. INVESTIȚII PE TERMEN SCURT (ct.501+505+506+507+508+5113+5114-591-595-596-598)	07	0	0
IV. CASA ȘI CONTURI LA BĂNCI (ct. 5112+512+531+532+541+542)	08	9.933	108.565
ACTIVE CIRCULANTE - TOTAL (rd. 05 + 06 + 07 + 08)	09	77.972	144.231
<b>C. CHELTUIELI ÎN AVANS (ct. 471)</b>	10	979	0
<b>D. DATORII: SUMELE CARE TREBUIE PLĂTITE ÎNTR-O PERIOADĂ DE PÂNĂ LA UN AN</b> (ct.161+162+166+167+168-169+269+401+403+404+405+408+419+421+423+424+426+427+4281+431***+437***+4381+441***+4423+4428***+444***+446***+447***+4481+451***+453***+455+456***+457+4581+462+473***+509+5186+519)	11	204.076	67.315
<b>E. ACTIVE CIRCULANTE NETE/DATORII CURENTE NETE (rd.09 + 10 - 11 - 19)</b>	12	-125.125	76.916
<b>F. TOTAL ACTIVE MINUS DATORII CURENTE (rd.04 + 12)</b>	13	-71.858	132.149
<b>G. DATORII:SUMELE CARE TREBUIE PLATITE INTR-O PERIOADA MAI MARE DE UN AN</b> (ct.161+162+166+167+168-169+269+401+403+404+405+408+419+421+423+424+426+427+4281+431***+437***+4381+441***+4423+4428***+444***+446***+447***+4481+451***+453***+455+456***+4581+462+473***+509+5186+519)	14	0	85.316
<b>H. PROVIZIOANE (ct. 151)</b>	15	0	0
<b>I. VENITURI IN AVANS (rd. 17 + 18 + 21 + 22)</b>	16	0	0
1. Subvenții pentru investiții (ct. 475)	17	0	0
2. Venituri înregistrate în avans (ct. 472) - total (rd.19+20)	18	0	0
Sume de reluat într-o perioadă de pana la un an (ct. 472*)	19	0	0
Sume de reluat într-o perioadă mai mare de un an (ct. 472*)	20	0	0
3. Venituri în avans aferente activelor primite prin transfer de la clienți (ct. 478)	21	0	0
Fondul comercial negativ (ct.2075)	22	0	0
<b>J. CAPITAL ȘI REZERVE</b>			
<b>I. CAPITAL (rd. 24 + 25 + 26 + 27)</b>	23	350.000	430.000
1. Capital subscris vărsat (ct. 1012)	24	350.000	430.000
2. Capital subscris nevărsat (ct. 1011)	25	0	0
3. Patrimoniul regiei (ct. 1015)	26	0	0

4. Patrimoniul institutelor naționale de cercetare-dezvoltare (ct. 1018)		27	0	0
II. PRIME DE CAPITAL (ct. 104)		28	0	0
III. REZERVE DIN REEVALUARE (ct. 105)		29	0	0
IV. REZERVE (ct. 106)		30	42.983	42.983
Acțiuni proprii (ct. 109)		31	0	0
Căștiguri legate de instrumentele de capitaluri proprii (ct. 141)		32	0	0
Pierderi legate de instrumentele de capitaluri proprii (ct. 149)		33	0	0
V. PROFITUL SAU PIERDEREA REPORTAT(Ă)		34	0	0
	SOLD C (ct. 117)	35	464.841	426.150
	SOLD D (ct. 117)	36	24.990	38.691
VI. PROFITUL SAU PIERDEREA		37	0	0
EXERCITIULUI FINANCIAR		38	24.990	38.691
Repartizarea profitului (ct. 129)		39	-71.858	46.833
CAPITALURI PROPRII - TOTAL (rd. 23+28+29+30-31+32-33+34-35+36-37-38)		40	0	0
Patrimoniul public (ct. 1016)		41	-71.858	46.833
CAPITALURI - TOTAL (rd. 39+40) (rd. 13-14-15-17-20-21-22)				
Suma de control F10: 3474811 / 20595438				

\*) Conturi de repartizat după natura elementelor respective.

\*) Solduri debitoare ale conturilor respective.

\*) Solduri creditoare ale conturilor respective.

**Rd.06** - Sumele înscrise la acest rând și preluate din contul 267 reprezintă creanțele aferente contractelor de leasing financiar și altor contracte asimilate, precum și alte creanțe imobilizate, scadente într-o perioadă mai mică de 12 luni.

**ADMINISTRATOR,**

Numele și prenumele

MINEA GHEORGHE

Semnătura

Stampila unității


**Formular  
VALIDAT**
**INTOCMIT,**

Numele și prenumele

SC AS CONSULT SRL


Calitatea

22--PERSOANE JURIDICE AUTORIZATE, MEMBRE CECCAR

Semnătura

Nr. de înregistrare în org. publică profesional:

3002



## CONTUL DE PROFIT ȘI PIERDERE

la data de 31.12.2014

Formular 20

- lei -

Denumirea indicatorilor	Nr. rd.	Exercițiul financiar	
		2013	2014
A	B	1	2
1. Cifra de afaceri netă (rd. 02+03-04+05+06)	01	648.905	570.199
Producția vândută (ct.701+702+703+704+705+706+708)	02	647.885	565.559
Venituri din vânzarea mărfurilor (ct. 707)	03	1.020	4.640
Reduceri comerciale acordate (ct. 709)	04	0	0
Venituri din dobânzi înregistrate de entitățile radiate din Registrul general și care mai au în derulare contracte de leasing (ct.766*)	05	0	0
Venituri din subvenții de exploatare aferente cifrei de afaceri nete (ct.7411)	06	0	0
2. Venituri aferente costului producției în curs de execuție (ct.711+712)			
Sold C	07	0	0
Sold D	08	0	0
3. Producția realizată de entitate pentru scopurile sale proprii și capitalizată (ct.721+ 722)	09	0	0
4. Alte venituri din exploatare (ct.758+7417+7815)	10	10.586	5.408
-din care, venituri din fondul comercial negativ	11	0	0
<b>VENITURI DIN EXPLOATARE – TOTAL (rd. 01+ 07 - 08 + 09 + 10)</b>	12	659.491	575.607
5. a) Cheltuieli cu materiile prime și materialele consumabile (ct.601+602-7412)	13	119.590	93.748
Alte cheltuieli materiale (ct.603+604+606+608)	14	15.229	9.561
b) Alte cheltuieli externe (cu energie și apă)(ct.605-7413)	15	99.092	1.370
c) Cheltuieli privind mărfurile (ct.607)	16	941	4.255
Reduceri comerciale primite (ct. 609)	17	0	0
6. Cheltuieli cu personalul (rd. 19 +20)	18	271.602	210.752
a) Salarii și indemnizații 1) (ct.641+642+643+644-7414)	19	216.167	166.692
b) Cheltuieli cu asigurările și protecția socială (ct.645-7415)	20	55.435	44.060
7.a) Ajustări de valoare privind imobilizările corporale și necorporale (rd. 22 - 23)	21	16.182	20.096
a 1) Cheltuieli (ct.6811+6813)	22	16.182	20.096
a 2) Venituri (ct.7813)	23	0	0
b) Ajustări de valoare privind activele circulante (rd. 25 - 26)	24	-2.611	27.859
b.1) Cheltuieli (ct.654+6814)	25	2.975	27.859
b.2) Venituri (ct.754+7814)	26	5.586	0
8. Alte cheltuieli de exploatare (rd. 28 la 31)	27	114.480	169.294

8.1. Cheltuieli privind prestațiile externe (ct.611+612+613+614+621+622+623+624+625+626+627+628-7416)	28	71.969	139.442
8.2. Cheltuieli cu alte impozite, taxe și vărsăminte asimilate (ct.635)	29	8.727	7.541
8.3. Alte cheltuieli (ct.652+658)	30	33.784	22.311
Cheltuieli cu dobânzile de refinanțare înregistrate de entitățile radiate din Registrul general și care mai au în derulare contracte de leasing (ct.666*)	31	0	0
Ajustări privind provizioanele (rd. 33 - 34)	32	0	0
- Cheltuieli (ct.6812)	33	0	0
- Venituri (ct.7812)	34	0	0
CHELTUIELI DE EXPLOATARE – TOTAL (rd. 13 la 16 - 17 + 18 + 21 + 24 + 27 + 32)	35	634.505	536.935
PROFITUL SAU PIERDEREA DIN EXPLOATARE:			
- Profit (rd. 12 - 35)	36	24.986	38.672
- Pierdere (rd. 35 - 12)	37	0	0
Venituri din interese de participare (ct.7611+7613)	38	0	0
- din care, veniturile obținute de la entitățile afiliate	39	0	0
10. Venituri din alte investiții și împrumuturi care fac parte din activele imobilizate (ct.763)	40	0	0
- din care, veniturile obținute de la entitățile afiliate	41	0	0
11. Venituri din dobânzi (ct.766*)	42	4	19
- din care, veniturile obținute de la entitățile afiliate	43	0	0
Alte venituri financiare (ct.762+764+765+767+768)	44	0	0
VENITURI FINANCIARE – TOTAL (rd. 38 + 40 + 42 + 44)	45	4	19
12. Ajustări de valoare privind imobilizările financiare și investițiile financiare deținute ca active circulante (rd. 47 - 48)	46	0	0
- Cheltuieli (ct.686)	47	0	0
- Venituri (ct.786)	48	0	0
13. Cheltuieli privind dobânzile (ct.666*-7418)	49	0	0
- din care, cheltuielile în relația cu entitățile afiliate	50	0	0
Alte cheltuieli financiare (ct.663+664+665+667+668)	51	0	0
CHELTUIELI FINANCIARE – TOTAL (rd. 46 + 49 + 51)	52	0	0
PROFITUL SAU PIERDEREA FINANCIAR(Ă):			
- Profit (rd. 45 - 52)	53	4	19
- Pierdere (rd. 52 - 45)	54	0	0
14. PROFITUL SAU PIERDEREA CURENT(Ă):			
- Profit (rd. 12 + 45 - 35 - 52)	55	24.990	38.691
- Pierdere (rd. 35 + 52 - 12 - 45)	56	0	0
5. Venituri extraordinare (ct.771)	57	0	0
6. Cheltuieli extraordinare (ct.671)	58	0	0
7. PROFITUL SAU PIERDEREA DIN ACTIVITATEA EXTRAORDINARĂ:			
- Profit (rd. 57 - 58)	59	0	0
- Pierdere (rd. 58 - 57)	60	0	0

VENITURI TOTALE (rd. 12 + 43 + 57)	61	659.495	575.626
CHELTUIELI TOTALE (rd. 35 + 52 + 53)	62	634.505	536.935
PROFITUL SAU PIERDEREA BRUT(Ă):			
- Profit (rd. 61 - 62)	63	24.990	38.691
- Pierdere (rd. 62 - 61)	64	0	0
18. Impozitul pe profit (ct.691)	65	0	0
19. Alte impozite reprezentate la elementele de mai sus (ct.698)	66	0	0
20. PROFITUL SAU PIERDEREA NET(Ă) A EXERCITIULUI FINANCIAR:			
- Profit (rd. 63 - 64 - 65 - 66)	67	24.990	38.691
- Pierdere (rd. 64 + 65 + 66 - 63)	68	0	0
Suma de control F20 : 9532337 / 20595438			

Conturi de repartizat după natura elementelor respective.

La acest rând (rd.19) se cuprind și drepturile colaboratorilor, stabilite potrivit legislației muncii, care se preiau din rulajul debitor al contului 621 „Cheltuieli cu colaboratorii”, analitic „Colaboratori persoane fizice”.

ADMINISTRATOR,


INTOCMIT,

Numele și prenumele

MINEA GHEORGHE

semnătura

Stampila unității




Numele și prenumele

SC AS CONSULT SRL

Calitatea

22--PERSOANE JURIDICE ROMÂNIZATE, MEMBRE CECCAR

Semnătura



Nr.de inregistrare in organismul profesional:

3002

Formular  
VALIDAT

## DATE INFORMATIVE

F30 - pag. 1

Formular 30

la data de 31.12.2014

- lei -

I. Date privind rezultatul inregistrat		Nr. rd.	Nr. unitati	Sume	
A	B	1	2		
Unitati care au inregistrat profit	01	1	38.691		
Unitati care au inregistrat pierdere	02				
Unitati care nu au inregistrat nici profit nici pierdere	03				
II Date privind platile restante		Nr. rd.	Total, din care:	Pentru activitatea curenta	Pentru activitatea de investitii
A	B	1=2+3	2	3	
Plati restante - total (rd. 05 + 09 + 15 la 19 + 23)	04	23.613	23.613	0	
Furnizori restanti - total (rd. 06 la 08)	05	14.888	14.888	0	
- peste 30 de zile	06	14.888	14.888	0	
- peste 90 de zile	07	0	0	0	
- peste 1 an	08	0	0	0	
Obligatii restante fata de bugetul asigurarilor sociale - total (rd. 10 la 14)	09	0	0	0	
- contributi pentru asigurari sociale de stat datorate de angajatori, salariati si alte persoane asimilate	10	0	0	0	
- contributi pentru fondul asigurarilor sociale de sanatate	11	0	0	0	
- contributia pentru pensia suplimentara	12	0	0	0	
- contributi pentru bugetul asigurarilor pentru somaj	13	0	0	0	
- alte datorii sociale	14	0	0	0	
Obligatii restante fata de bugetele fondurilor speciale si alte fonduri	15	0	0	0	
Obligatii restante fata de alti creditorii	16	3.800	3.800	0	
Impozite si taxe neplatite la termenul stabilit la bugetul de stat	17	0	0	0	
Impozite si taxe neplatite la termenul stabilit la bugetele locale	18	4.925	4.925	0	
Credite bancare nerambursate la scadenta - total (rd. 20 la 22)	19	0	0	0	
- restante dupa 30 de zile	20	0	0	0	
- restante dupa 90 de zile	21	0	0	0	
- restante dupa 1 an	22	0	0	0	
Dobanzi restante	23	0	0	0	
III. Numar mediu de salariati		Nr. rd.	31.12.2013		31.12.2014
A	B	1	2		
Numar mediu de salariati	24	2	10		
Numarul efectiv de salariati existenti la sfarsitul perioadei, respectiv la data de 31 decembrie	25	2	11		

IV. Dobânzi, dividende și redevențe plătite în cursul perioadei de raportare. Subvenții încasate și creanțe restante	Nr. rd.	Suma (lei)
A	B	1
Venituri brute din <b>dobânzi</b> plătite către <b>persoanele fizice</b> nerezidente, din care:	26	0
- impozitul datorat la bugetul de stat	27	0
Venituri brute din <b>dobânzi</b> plătite către <b>persoanele fizice</b> nerezidente din statele membre ale Uniunii Europene, din care:	28	0
- impozitul datorat la bugetul de stat	29	0
Venituri brute din <b>dobânzi</b> plătite către <b>persoanele juridice</b> nerezidente, din care:	30	0
- impozitul datorat la bugetul de stat	31	0
Venituri brute din <b>dobânzi</b> plătite către <b>persoanele juridice asociate*</b> nerezidente din statele membre ale Uniunii Europene, din care:	32	0
- impozitul datorat la bugetul de stat	33	0
Venituri brute din <b>dividende</b> plătite către <b>persoanele fizice</b> nerezidente, din care:	34	0
- impozitul datorat la bugetul de stat	35	0
Venituri brute din <b>dividende</b> plătite către <b>persoanele fizice</b> nerezidente din statele membre ale Uniunii Europene, din care:	36	0
- impozitul datorat la bugetul de stat	37	0
Venituri brute din <b>dividende</b> plătite către <b>persoanele juridice</b> nerezidente, potrivit prevederilor art. 117 lit. h) din Legea nr. 571/2003 privind Codul fiscal, cu modificările și completările ulterioare, din care:	38	0
- impozitul datorat la bugetul de stat	39	0
Venituri brute din <b>redevențe</b> plătite către <b>persoane fizice</b> nerezidente, din care:	40	0
- impozitul datorat la bugetul de stat	41	0
Venituri brute din <b>redevențe</b> plătite către <b>persoanele fizice</b> nerezidente din statele membre ale Uniunii Europene, din care:	42	0
- impozitul datorat la bugetul de stat	43	0
Venituri brute din <b>redevențe</b> plătite către <b>persoane juridice</b> nerezidente, din care:	44	0
- impozitul datorat la bugetul de stat	45	0
Venituri brute din <b>redevențe</b> plătite către <b>persoanele juridice asociate*</b> nerezidente din statele membre ale Uniunii Europene, din care:	46	0
- impozitul datorat la bugetul de stat	47	0
<b>Redevențe</b> plătite în cursul perioadei de raportare pentru bunurile din domeniul public, primite în concesiune, din care:	48	13.076
- redevențe pentru bunurile din domeniul public plătite la bugetul de stat	49	13.076
<b>Redevență</b> minieră plătită la bugetul de stat	50	0
<b>Redevență</b> petrolieră plătită la bugetul de stat	51	0
Chirii plătite în cursul perioadei de raportare pentru terenuri :	52	0
Venituri brute din <b>servicii</b> plătite către persoane nerezidente, din care:	53	0
- impozitul datorat la bugetul de stat	54	0
Venituri brute din <b>servicii</b> plătite către persoane nerezidente din statele membre ale Uniunii Europene, din care:	55	0
- impozitul datorat la bugetul de stat	56	0
<b>Subvenții</b> încasate în cursul perioadei de raportare, din care:	57	0

- subvenții încasate în cursul perioadei de raportare aferente activelor	58	0
- subvenții aferente veniturilor, din care:	59	0
- subvenții pentru stimularea ocupării forței de muncă **)	60	0
Creanțe restante, care nu au fost încasate la termenele prevăzute în contractele comerciale și/sau în actele normative în vigoare, din care:	61	31.563
- creanțe restante de la entități din sectorul majoritar sau integral de stat	62	5.281
- creanțe restante de la entități din sectorul privat	63	26.282

**V. Tichete de masa**

A	Nr. rd.	Sume (lei)
	B	1
Contravaloarea tichetelor de masa acordate salariaților	64	0

**VI. Cheltuieli efectuate pentru activitatea de cercetare - dezvoltare \*\*\*)**

A	Nr. rd.	31.12.2013	31.12.2014
	B	1	2
Cheltuieli de cercetare - dezvoltare, din care:	65	0	0
- după surse de finanțare, din care:	66	0	0
- din fonduri publice	67	0	0
- din fonduri private	68	0	0
- după natura cheltuielilor, din care:	69	0	0
- cheltuieli curente	70	0	0
- cheltuieli de capital	71	0	0

**VII. Cheltuieli de inovare \*\*\*\*)**

A	Nr. rd.	31.12.2013	31.12.2014
	B	1	2
Cheltuieli de inovare	72	0	0

**VIII. Alte informații**

A	Nr. rd.	31.12.2013	31.12.2014
	B	1	2
Avansuri acordate pentru imobilizări necorporale (ct. 234)	73	0	0
Avansuri acordate pentru imobilizări corporale (ct. 232)	74	0	0
Imobilizări financiare, în sume brute (rd. 76 + 84)	75	100	100
Acțiuni deținute la entitățile afiliate, interese de participare, alte titluri imobilizate și obligațiuni, în sume brute (rd. 77 la 83)	76	100	100
- acțiuni cotate emise de rezidenți	77	0	0
- acțiuni necotate emise de rezidenți	78	0	0
- părți sociale emise de rezidenți	79	100	100
- obligațiuni emise de rezidenți	80	0	0
- acțiuni emise de organismele de plasament colectiv emise de rezidenți	81	0	0
- acțiuni și parti sociale emise de nerezidenți	82	0	0
- obligațiuni emise de nerezidenți	83	0	0
Creanțe imobilizate, în sume brute (rd. 85+86)	84	0	0

- creanțe imobilizate în lei și exprimate în lei, a caror decontare se face în funcție de cursul unei valute (din ct. 267)	85	0	0
- creanțe imobilizate în valută (din ct. 267)	86	0	0
Creanțe comerciale, avansuri acordate furnizorilor și alte conturi asimilate, în sume brute (ct. 4092 + 411 + 413 + 418), din care:	87	48.601	36.564
- creanțe comerciale externe, avansuri acordate furnizorilor externi și alte conturi asimilate, în sume brute (din ct. 4092 + din ct. 411 + din ct. 413 + din ct. 418)	88	0	0
Creanțe comerciale neincasate la termenul stabilit (din ct. 4092 + din ct. 411 + din ct. 413)	89	0	0
Creanțe în legătură cu personalul și conturi asimilate (ct. 425 + 4282)	90	0	0
Creanțe în legătură cu bugetul asigurărilor sociale și bugetul statului (ct. 431 + 437 + 4382 + 441 + 4424 + 4428 + 444 + 445 + 446 + 447 + 4482), (rd.92 la 96)	91	12.736	13.014
- creanțe în legătură cu bugetul asigurărilor sociale (431+437+4382)	92	0	0
- creanțe fiscale în legătură cu bugetul statului (ct.441 +4424+4428+444+446)	93	12.736	13.014
- subvenții de încasat(ct.445)	94	0	0
- fonduri speciale - taxe și varsăminte asimilate (ct.447)	95	0	0
- alte creanțe în legătură cu bugetul statului(ct.4482)	96	0	0
Creanțele entității în relațiile cu entitățile afiliate(ct.451)	97	0	0
Creanțe în legătură cu bugetul asigurărilor sociale și bugetul statului neincasate la termenul stabilit (din ct. 431 + din ct. 437 + din ct. 4382 + din ct. 441 + din ct. 4424 + din ct. 4428 + din ct. 444 + din ct. 445 + din ct. 446 + din ct. 447 + din ct. 4482)	98	0	0
Alte creanțe (ct. 453 + 456 + 4582 + 461 + 471 + 473), (rd.100 la 102)	99	10.913	27
- decontări privind interesele de participare, decontări cu acționarii/asociații privind capitalul, decontări din operații în participatie (ct.453+456+4582)	100	0	0
- alte creanțe în legătură cu persoanele fizice și persoanele juridice, altele decât creanțele în legătură cu instituțiile publice (instituțiile statului) (din ct. 461 + din ct. 471 + din ct.473)	101	10.913	27
- sumele preluate din contul 542 "Avansuri de trezorerie" reprezentând avansurile de trezorerie, acordate potrivit legii și nedecontate până la data de 31 decembrie (din ct. 461)	102	0	0
Dobânzi de încasat (ct. 5187) , din care:	103	0	0
- de la nerezidenți	104	0	0
/alocarea împrumuturilor acordate operatorilor economici *****)	105	0	0
Investiții pe termen scurt, în sume brute (ct. 501 + 505 + 506 + din ct.508), (rd.107 la 113)	106	0	0
- acțiuni cotate emise de rezidenți	107	0	0
- acțiuni necotate emise de rezidenți	108	0	0

- părți sociale emise de rezidenți	109	0	0
- obligațiuni emise de rezidenți	110	0	0
- acțiuni emise de organismele de plasament colectiv rezidente	111	0	0
- acțiuni emise de nerezidenți	112	0	0
- obligațiuni emise de nerezidenți	113	0	0
Alte valori de încasat (ct. 5113 + 5114)	114	0	0
Casa în lei și în valută (rd.116+117)	115	5.088	7.630
- în lei (ct. 5311)	116	5.088	7.630
- în valută (ct. 5314)	117	0	0
Conturi curente la bănci în lei și în valută (rd.119+121)	118	4.462	100.935
- în lei (ct. 5121), din care:	119	4.462	100.935
- conturi curente în lei deschise la bănci nerezidente	120	0	0
- în valută (ct. 5124), din care:	121	0	0
- conturi curente în valută deschise la bănci nerezidente	122	0	0
Alte conturi curente la bănci și acreditive, (rd.124+125)	123	770	4
- sume în curs de decontare, acreditive și alte valori de încasat, în lei (ct. 5112 + 5125 + 5411)	124	385	2
- sume în curs de decontare și acreditive în valută (din ct. 5125 + 5412)	125	385	2
Datorii (rd. 127 + 130+ 133 + 136 + 139 + 142 + 145 + 148 + 151+ 154 + 157 + 158 + 162+ 164 + 165 + 170 + 171 + 172 + 178)	126	204.077	151.758
Împrumuturi din emisiuni de obligațiuni , în sume brute (ct. 161 ),(rd. 128 +129)	127	0	0
- în lei	128	0	0
- în valută	129	0	0
Dobanzi aferente împrumuturilor din emisiuni de obligațiuni în sume brute (ct.1681), (rd.131 +132)	130	0	0
- în lei	131	0	0
- în valuta	132	0	0
Credite bancare interne pe termen scurt (ct. 5191 + 5192 + 5197 ), (rd. 134+135)	133	0	0
- în lei	134	0	0
- în valută	135	0	0
Dobanzile aferente creditelor bancare interne pe termen scurt(din ct. 5198), (rd. 137+138)	136	0	0
- în lei	137	0	0
- în valuta	138	0	0
Credite bancare externe pe termen scurt (ct.5193+5194 +5195), (rd.140+141)	139	0	0
- în lei	140	0	0
- în valută	141	0	0
Dobanzi aferente creditelor bancare externe pe termen scurt (din ct.5198), ( rd. 143+144)	142	0	0
- în lei	143	0	0
- în valuta	144	0	0

Credite bancare pe termen lung (ct. 1621 + 1622 + 1627), (rd.145+147)	145	0	0
- in lei	146	0	0
- in valuta	147	0	0
Dobanzi aferente creditelor bancare pe termen lung (din ct.1682) (rd.149+150)	148	0	0
- in lei	149	0	0
- in valuta	150	0	0
Credite bancare externe pe termen lung (ct. 1623 + 1624 + 1625) (rd.152+153)	151	0	0
- in lei	152	0	0
- in valuta	153	0	0
Dobanzi aferente creditelor bancare externe pe termen lung ( din ct.1682), (rd. 155+156)	154	0	0
- in lei	155	0	0
- in valuta	156	0	0
edite de la trezoreria statului si dobanzile aferente (ct. 1626 + din ct. 1682)	157	0	0
Alte împrumuturi și dobânzile aferente (ct. 166 + 167 + 1685 + 1686 + 1687) (rd. 159+160)	158	0	0
- în lei și exprimate în lei, a caror decontare se face în funcție de cursul unei valute	159	0	0
- în valuta	160	0	0
Valoarea concesiunilor primite (din ct. 167)	161	0	0
Datorii comerciale, avansuri primite de la clienți și alte conturi asimilate, în sume brute (ct. 401 + 403 + 404 + 405 + 408 + 419), din care:	162	87.034	17.525
- datorii comerciale externe, avansuri primite de la clienți externi și alte conturi asimilate, în sume brute (din ct.401+din ct.403+din ct. 404 + din ct. 405 + din ct. 408 + din ct.419)	163	0	0
Datorii în legătură cu personalul și conturi asimilate (ct. + 423 + 424 + 426 + 427 + 4281)	164	2.930	10.603
Datorii în legătură cu bugetul asigurărilor sociale și bugetul statului (ct. 431 + 437 + 4381 + 441 + 4423 + 4428 + 444 + 446 + 447 + 4481) (rd.166 la 169)	165	12.737	34.514
- datorii în legatura cu bugetul asigurarilor sociale (ct.431+437+4381)	166	1.860	7.114
- datorii fiscale în legatura cu bugetul statului (ct.441+4423+4428+444+446)	167	10.877	27.400
- fonduri speciale - taxe și varsăminte asimilate (ct.447)	168	0	0
- alte datorii în legatura cu bugetul statului (ct.4481)	169	0	0
Datoriile entității în relațiile cu entitățile afiliate (ct.451)	170	0	0
Sume datorate acționarilor / asociaților (ct.455)	171	0	0
Alte datorii (ct. 453 + 456 + 457 + 4581 + 462 + 472 + 473 + 478 + 269 + 509) (rd.173 la 177)	172	101.376	89.116

-decontari privind interesele de participare , decontari cu actionarii /asociatii privind capitalul, decontari din operatii in participatie (ct.453+456+457+4581)	173		3.800		3.800
-alte datorii in legatura cu persoanele fizice si persoanele juridice, altele decat datoriile in legatura cu institutiile publice (institutiile statului ) 2, (din ct.462+din ct.472+din ct.473)	174		97.576		85.316
- subventii nereluate la venituri (din ct. 472)	175		0		0
- varsaminte de efectuat pentru imobilizari financiare si investitii pe termen scurt (ct.269+509)	176		0		0
- venituri în avans aferente activelor primite prin transfer de la clienti (ct. 478)	177		0		0
Dobânzi de plătit (ct. 5186)	178		0		0
Valoarea împrumuturilor primite de la operatorii economici *****)	179		0		0
capital subscris vărsat (ct. 1012), din care:	180		350.000		430.000
- acțiuni cotate 3)	181		0		0
- acțiuni necotate 4)	182		0		0
- părți sociale	183		350.000		430.000
- capital subscris vărsat de nerezidenti (din ct. 1012)	184		0		0
Brevete si licente (din ct.205)	185		1.482		1.482
<b>IX. Informatii privind cheltuielile cu colaboratorii</b>	<b>Nr. rd.</b>	<b>31.12.2013</b>	<b>31.12.2014</b>		
<b>A</b>	<b>B</b>	<b>1</b>	<b>2</b>		
Cheltuieli cu colaboratorii (ct. 621)	186		0		0
<b>X. Informații privind bunurile din domeniul public al statului</b>	<b>Nr. rd.</b>	<b>31.12.2013</b>	<b>31.12.2014</b>		
<b>A</b>	<b>B</b>	<b>1</b>	<b>2</b>		
Valoarea bunurilor din domeniul public al statului aflate în administrare	187				
Valoarea bunurilor din domeniul public al statului aflate în concesiune	188		0		0
Valoarea bunurilor din domeniul public al statului închiriate	189		0		67.195
<b>XI. Capital social vărsat</b>	<b>Nr. rd.</b>	<b>31.12.2013</b>	<b>31.12.2014</b>		
<b>A</b>	<b>B</b>	<b>Suma (lei)</b>	<b>% s<sub>1</sub></b>	<b>Suma (lei)</b>	<b>% s<sub>2</sub></b>
<b>Capital social vărsat (ct. 1012) s<sub>1</sub>, (rd. 191 + 194 + 198+ 199 + 200 + 201)</b>	190	350.000	X	430.000	X
- deținut de instituții publice, (rd. 192+193)	191	350.000	100,00	430.000	100,00
- deținut de instituții publice de subordonare centrală	192	0	0,00	0	0,00
- deținut de instituții publice de subordonare locală	193	350.000	100,00	430.000	100,00

- deținut de societățile cu capital de stat, din care:	194	0	0,00	0	0,00
- cu capital integral de stat	195	0	0,00	0	0,00
- cu capital majoritar de stat	196	0	0,00	0	0,00
- cu capital minoritar de stat	197	0	0,00	0	0,00
- deținut de regiile autonome	198	0	0,00	0	0,00
- deținut de societăți cu capital privat	199	0	0,00	0	0,00
- deținut de persoane fizice	200		0,00	0	0,00
- deținut de alte entități	201	0	0,00	0	0,00

A	Nr. rd.	Sume	
		31.12.2013	31.12.2014
<b>XII. Dividende/vărsăminte cuvenite bugetului de stat sau local, de repartizat din profitul exercițiului financiar de către companiile naționale, societățile naționale, societățile și regiile autonome, din care:</b>			
	<b>B</b>		
	202	0	0
- către instituții publice centrale;	203	0	0
- către instituții publice locale;	204	0	0
- către alți acționari la care statul/unitățile administrativ teritoriale/instituțiile publice dețin direct/indirect acțiuni sau participații indiferent de ponderea acestora.	205	0	0

A	Nr. B	Sume	
		31.12.2013	31.12.2014
<b>XIII. Dividende/vărsăminte cuvenite bugetului de stat sau local, virate în perioada de raportare din profitul companiilor naționale, societăților naționale, societăților și al regiilor autonome, din care:</b>			
	206	0	0
- dividende/vărsăminte din profitul exercițiului financiar al anului precedent, din care virate:	207	0	0
- către instituții publice centrale;	208	0	0
- către instituții publice locale;	209	0	0
- către alți acționari la care statul/ unitățile administrativ teritoriale /instituțiile publice dețin direct/indirect acțiuni sau participații indiferent de ponderea acestora.	210	0	0
- dividende/vărsăminte din profitul exercițiilor financiare anterioare anului precedent, din care virate:	211	0	0
- către instituții publice centrale;	212	0	0
- către instituții publice locale;	213	0	0
- către alți acționari la care statul/ unitățile administrativ teritoriale /instituțiile publice dețin direct/indirect acțiuni sau participații indiferent de ponderea acestora.	214	0	0

XIV. Creanțe preluate prin cesionare de la persoane juridice *****)		Sume	
A	Nr. rd.	31.12.2013	31.12.2014
Creanțe preluate prin cesionare de la persoane juridice (la valoarea nominală), din care:	215	0	0
- creanțe preluate prin cesionare de la persoane juridice afiliate	216	0	0
Creanțe preluate prin cesionare de la persoane juridice (la cost de achiziție), din care:	217	0	0
- creanțe preluate prin cesionare de la persoane juridice afiliate	218	0	0
XV. Venituri obținute din activități agricole *****)		Sume	
A	Nr. rd.	31.12.2013	31.12.2014
Venituri obținute din activități agricole	219	0	0
Suma de control F30 : 5569118 / 20595438			

\*) Pentru statutul de "persoane juridice asociate" se vor avea în vedere prevederile art. 124<sup>20</sup>, lit. b) din Legea nr. 571/2003 privind Codul fiscal, cu modificările și completările ulterioare.

\*) Subvenții pentru stimularea ocupării forței de muncă (transferuri de la bugetul statului către angajator) - reprezintă sumele acordate angajatorilor pentru plata absolvenților instituțiilor de învățământ, stimularea șomerilor care se încadrează în muncă înainte de expirarea perioadei de șomaj, stimularea angajatorilor care încadrează în muncă pe perioadă nedeterminată șomeri în vârstă de peste 45 ani, șomeri întreținători unici de familie sau șomeri care în termen de 3 ani de la data angajării îndeplinesc condițiile pentru a solicita pensia anticipată parțială sau de acordare a pensiei pentru limita de vârstă, ori pentru alte situații prevăzute prin legislația în vigoare privind sistemul asigurărilor pentru șomaj și stimularea ocupării forței de muncă.

\*) Se va completa cu cheltuielile efectuate pentru activitatea de cercetare-dezvoltare, respectiv cercetarea fundamentală, cercetarea aplicativă, dezvoltarea tehnologică și inovarea, stabilite potrivit prevederilor Ordonanței Guvernului nr. 57/2002 privind cercetarea științifică și dezvoltarea tehnologică, aprobată cu modificări și completări prin Legea nr. 324/2003, cu modificările și completările ulterioare. Cheltuielile se vor completa conform Regulamentului de punere în aplicare (UE) nr. 995/2012 al Comisiei din 26 octombrie 2012 de stabilire a normelor de punere în aplicare a Deciziei nr. 1.608/2003/CE a Parlamentului European și a Consiliului privind producția și dezvoltarea statisticilor comunitare în domeniul științei și al tehnologiei, publicat în Jurnalul Oficial al Uniunii Europene, seria L, nr. 299 din 27 octombrie 2012.

\*) Se va completa cu cheltuielile de inovare conform Regulamentului (CE) nr. 995/2012 de stabilire a normelor de punere în aplicare a Deciziei nr. 1608/2003/CE a Parlamentului European și al Consiliului privind producția și dezvoltarea statisticilor comunitare în domeniul științei și tehnologiei, publicat în Jurnalul Oficial Seria L, nr. 299/27.10.2012.

\*) În categoria operatorilor economici nu se cuprind entitățile reglementate și supravegheate de Banca Națională a României, respectiv Autoritatea de Supraveghere Financiară, societățile reclasificate în sectorul administrației publice și instituțiile fără scop

\*) Pentru creanțele preluate prin cesionare de la persoane juridice se vor completa atât valoarea nominală a acestora, cât și costul lor de achiziție. Pentru statutul de „persoane juridice afiliate” se vor avea în vedere prevederile art. 7 alin.(1) pct. 21 lit. c) din Legea nr. 571/2003 privind Codul fiscal, cu modificările și completările ulterioare.

\*) Conform art. 11 din Regulamentul Delegat (UE) nr. 639/2014 al Comisiei din 11 martie 2014 de completare a Regulamentului (UE) nr. 1307/2013 al Parlamentului European și al Consiliului de stabilire a unor norme privind plățile directe acordate fermierilor prin scheme de sprijin în cadrul politicii agricole comune și de modificare a anexei X la regulamentul menționat, "(1) ... veniturile obținute din activitățile agricole sunt veniturile care au fost obținute de un fermier din activitatea sa agricolă în sensul articolului 4 alineatul (1) litera (c) din regulamentul menționat [R (UE) 1307/2013], în cadrul exploatației sale, inclusiv sprijinul din partea Uniunii din Fondul european de garantare agricolă (FEGA) și din Fondul european agricol pentru dezvoltare rurală (FEADR), precum și orice ajutor național acordat pentru activități agricole, cu excepția plăților directe naționale complementare în temeiul articolelor 18 și 19 din Regulamentul (UE) nr. 1307/2013.

Veniturile obținute din prelucrarea produselor agricole în sensul articolului 4 alineatul (1) litera (d) din Regulamentul (UE) nr. 1307/2013 ale exploatației sunt considerate venituri din activități agricole cu condiția ca produsele prelucrate să rămână proprietatea fermierului și ca o astfel de prelucrare să aibă ca rezultat un alt produs agricol în sensul articolului 4 alineatul (1) litera (d) din Regulamentul (UE) nr. 1307/2013.

Orice alte venituri sunt considerate venituri din activități neagricole.

2) În sensul alineatului (1), „venituri” înseamnă veniturile brute, înaintea deducerii costurilor și impozitelor aferente. ...".

<sup>1</sup> Se vor include chiriile plătite pentru terenuri ocupate (culturi agricole, pășuni, fânețe etc.) și aferente spațiilor comerciale (terase etc.) aparținând proprietarilor privați sau unor unități ale administrației publice, inclusiv chiriile pentru folosirea luciului de apă în scop recreativ sau în alte scopuri (pescuit etc.).

<sup>2</sup> În categoria „Alte datorii în legătură cu persoanele fizice și persoanele juridice, altele decât datoriile în legătură cu instituțiile publice (instituțiile statului)” nu se vor înscrie subvențiile aferente veniturilor existente în soldul contului 472.

<sup>3</sup> Titluri de valoare care conferă drepturi de proprietate asupra societăților, care sunt negociabile și tranzacționate, potrivit legii.

<sup>4</sup> Titluri de valoare care conferă drepturi de proprietate asupra societăților, care nu sunt tranzacționate.

<sup>5</sup> La secțiunea „XI Capital social vărsat” la rd. 191 - 201 în col. 2 și col. 4 entitățile vor înscrie procentul corespunzător capitalului social deținut în totalul capitalului social vărsat înscris la rd. 190.


ADMINISTRATOR,

Numele și prenumele

MINEA GHEORGHE

Semnatura

Stampila unitatii

Formular  
VALIDAT

INTOCMIT,


Numele și prenumele

SC AS CONSULT SRL

Calitatea

22--PERSOANE JURIDICE AUTORIZATE, MEMBRE CECCAR

Semnatura



Nr. de înregistrare în organismul profesional:

3002

## BALANTA

la data : 31/12/2014

De la contul : 000

pana la contul : 999

Cont	Denumire	Sold Inceput de An		Rulajele Luna		Rulajele Cumulate An		Total Suma		Sold Final	
		Debit	Credit	Debit	Credit	Debit	Credit	Debit	Credit	Debit	Credit
101	CAPITAL SOCIAL										
101.1	CAPITAL SOCIAL NEVARSAI		350000,00			80000,00	160000,00	80000,00	510000,00	80000,00	430
101.2	CAPITAL SOCIAL SUBSCRIBARSAT		350000,00			80000,00	80000,00	80000,00	80000,00	80000,00	430
106	FOND REZERVA LEGALE		42983,22						42983,22		42
106.1	REZERVA LEGALE		5240,95						5240,95		5
106.8	ALTE REZERVE		37742,27						37742,27		37
117	REZULTATUL REPORAT	464841,00				173121,20	211812,32	173121,20	637962,20	211812,32	426149,88
117.2	PIERDERI FISCALE DE RECUPERAT	350943,40				211812,32	211812,32	211812,32	350943,40	211812,32	139131,08
117.3	PIERDERI NEDUCTIBILE FISCALE	113897,60				173121,20		173121,20	287018,80		287018,80
121	PROFIT SAU PIERDERE		24990,36		131875,91	136786,98	575622,68	561921,92	600613,04		386
121.1	PROFIT/PIERDERI - SOLD AN PRECEDENT	24990,36				24990,36		24990,36	24990,36		24990,36
121.2	PROFIT/PIERDERE - ACT EXPLOATARE		24990,36			136786,98	575606,98	536931,56	575606,98		575606,98
121.3	PROFIT/PIERDERE - ACTIV FINANC				2,14		15,70		15,70		15,70
129	REPARTIZAREA PROFITULUI	24990,36				38691,12		38691,12	63081,48	24990,36	38691,12
129.1	REPARTIZ SOLIDAN PRECEDENT	24990,36				38691,12		38691,12	24990,36	24990,36	24990,36
129.2	REPARTIZARE PROFIT ACOP PILE										
TOTAL, Clasa 1 :		489831,36	417973,58	348599,30	343688,23	853734,24	972425,36	1343565,60	1390398,94	464841,00	5116
205	CONCESIUNEA/REVENITURI MAJORE	1482,00						1482,00			1482,00
208	ALTE IMOBILIZARI NECORPORALE	2258,06						2258,06			2258,06
213	INSTALATIILE TRANSMISII PLANTAT	167461,61				27129,00	10896,00	194590,61	10896,00	183094,61	183094,61
213.1	EQUIPAMENTE TEINOLOGICE(M.O.U.)	22298,20					10896,00	23298,20	10896,00	12402,20	12402,20
213.2	APARATE INSTAL MASAUR CRT RECTA	2573,51						2573,51		2573,51	2573,51
213.3	MEDII DE TRANSPORT	141589,90				27129,00		168718,90		168718,90	168718,90
261	VALORI PARTICULII DIN GRUP	100,00						100,00		100,00	100,00
280	AMORTIZARI IMOBILIZ NECORPORALE	2422,80			62,72		732,64		3175,44		3175,44
280.5	AMORTIZARE LICENTE	1482,00							1482,00		1482,00
280.8	AMORTIZ ALI TOR IMOB NECORPORALE	940,80							1693,44		1693,44
281	AMORTIZARI IMOBILIZ CORPORALE	115612,01			1925,90	8829,12	19342,90	8829,12	134954,91		134954,91
281.3	AMORTIZ INSTAL MUR AMIN PLATAI	115612,01			1925,90	8829,12	19342,90	8829,12	134954,91		134954,91
TOTAL, Clasa 2 :		171301,67	118034,81	171301,67	1988,62	32958,12	30991,54	204259,79	149026,35	187534,67	187534,67
301	MATERIALI PRIME	38,10		29148,43	46051,42	85763,27	68611,27	85801,37	68611,27	17190,10	17190,10
301.01	MATERIALI PRIME (G) SI (NR) I	38,10		29148,43	46051,42	85763,27	68611,27	85801,37	68611,27	17190,10	17190,10
302	MATERIALI CONSUMABILI	433,79						433,79		433,79	433,79
302.1	MATERIALI AUXILIARE	156,00						156,00		156,00	156,00
302.8	ALTE MATERIALI CONSUMABILI	277,79						277,79		277,79	277,79
303	MATERIALI NALOBLECTI INVENTAR			802,42	802,42			5225,59	5225,59		5225,59
371	MATERIALI			802,42	802,42			60929,40	60929,40		60929,40

# BALANTA

la data : 31/12/2014  
 pana la contul : 999

De la contul : 000

Cont	Denumire	Sold Inceput de An		Rulaje Luna		Rulaje Cumulate An		2014		Total Suma		Sold Final	
		Debit	Credit	Debit	Credit	Debit	Credit	Credit	Debit	Debit	Credit	Debit	Credit
704.07	VENITURI SIBIL							-216,32		-216,32			
704.08	VENITURI FANTANIELE							351,12		351,12			
706	VENIT DIN REDEV. LOC. GHESECIHRI							16128,00		16128,00			
707	VENIT DIN VINZARI DE MAREURI							4639,54		4639,54			
707.01	VENITURI MAREURI							4639,54		4639,54			
708	VENIT DIN ACTIVITATI DIVERSE							20615,88		20615,88			
708.02	VENITURI SALISTE							4736,13		4736,13			
708.PS	VEN PREST SERV							15879,75		15879,75			
<b>TOTAL. Cifra de Afacere :</b>								131873,77	131873,77	570198,83	570198,83	570198,83	570198,83
758	ALTE VENIT EXPLOATARE							5408,15		5408,15			
758.1	VENIT DE PAS-AMENZI PENALIZATI							341,27		341,27			
758.3	VENIT VANZ.ACTIVE. ALTE OP.CAPI							5066,88		5066,88			
766	VENITURI DIN DOBINZI							18,76		18,76			
<b>TOTAL. Clasa 7 :</b>								131875,91	131875,91	575625,74	575625,74	575625,74	575625,74
<b>TOTAL :</b>								1231017,41	1231017,41	5210962,14	5210962,14	5942014,75	5942014,75
<b>CONTRURI DE BIANT</b>		731052,61											
Conducatorul unitatii													815156

## CONTURI IN AFARA BIANTULUI

803	ALTE CONTURI IN AFARA BIANTULUI	31356,99											
803.5	OBIECTE DE OSANZI SI CURENTE DE OSIN	31356,99						1728,89		72420,59			97312,56
803.8	BUNURI PUBLICE PRIMITE IN							1728,89		5225,59			30117,56
<b>TOTAL. Clasa 8 :</b>								802,42	802,42	67195,00	67195,00	67195,00	67195,00
<b>TOTAL :</b>								1728,89	1728,89	72420,59	72420,59	72420,59	97312,56
<b>CONTRURI IN AFARA BIANTULUI</b>		31356,99											
Conducatorul unitatii													97312,56

Intocmit,  


Intocmit,



PRESEDINTE DE  
 CONSILIUL LOCAL  
 LUCA

CONTRASEINNEAREA  
 SECRETARUL ORASULUI  
 IONES MARASCHINA



## DECLARATIE

in conformitate cu prevederile art.30 din Legea contabilitatii nr.82/1991

S-au intocmit situatiile financiare anuale la 31/12/2014 pentru :  
S.C. SERVICII CL SALISTE S.R.L.

Entitatea: S.C. SERVICII CL SALISTE S.R.L.

Judetul: 32--SIBIU

Adresa: localitatea SALISTE, str. BAII nr. 1

Numar din registrul comertului: J 32/144/2005

Forma de proprietate: 12--Societati comerciale cu capital integral de stat

Activitatea preponderanta (cod si denumire clasa CAEN) : 4211 Lucrari de constructii  
a drumurilor si autostrazilor

Cod de identificare fiscal: RO 17181335

---


Administratorul societatii, MINEA GHEORGHE isi asuma raspunderea pentru  
intocmirea situatiilor financiare anuale la 31/12/2014 si confirma ca:

a) Politicile contabile utilizate la intocmirea situatiilor financiare anuale  
sunt in conformitate cu reglementarile contabile aplicabile.

b) Situatiile financiare anuale ofera o imagine fidela a pozitiei financiare,  
performantei financiare si a celorlalte informatii referitoare la activitatea  
desfasurata.

c) Persoana juridica își desfășoară activitatea în condiții de continuitate.

Semnatura



SC SERVICII CL SALISTE SRL  
 Nr.Reg.Com. J 32/144/2005  
 C.U.I. RO 17181335

RAPORTUL ADMINISTRATORULUI  
 pentru activitatea desfasurata in anul 2014

S.C. SERVICII CL SALISTE S.R.L. in perioada 01.01.2014-31.12.2014 a desfasurat activitati de constructii drumuri, canalizari, intretinere parcuri.

Societatea a inregistrat un profit de 38.691 lei.

Principalii indicatori se prezinta astfel:

VENITURILE DE EXPLOATARE	575.626 lei
<i>Din care CIFRA DE AFACERI</i>	<i>570.199 lei</i>
CHELTUIELI DE EXPLOATARE	536.935 lei
PIERDERE DIN EXPLOATARE	38.672 lei
VENITURI FINANCIARE	19 lei
CHELTUIELI FINANCIARE	0 lei
PROFIT FINANCIAR	19 lei
PROFIT	38.691 lei
IMPOZIT profit	0 lei
PROFIT	38.691 lei

Cu privire la capitalul social

In anul 2014 capitalul social a fost majorat cu 80.000 lei, acesta ajungand la 430.000 lei.

Cu privire la imobilizari

In anul 2014 s-au cumparat mijloace fixe in valoare de 27.129 lei si au fost vandute mijloace fixe in valoare de 10.896 lei.

Cu privire la stocuri si obiecte de inventar

Stocurile de marfuri au avut o crestere pe parcursul anului, acestea ajungand de la 472 lei la 18.042 lei. In anul 2014 s-au cumparat si s-au pus in folosinta obiecte de inventar in valoare de 5.226 lei.

Cu privire la decontarile cu tertii

Decontarile cu furnizorii s-au efectuat in general la termen. Soldul contului de furnizori a scazut mult la finele anului 2014 fata de 2013, ajungand de la 87.034 lei in 2013 la 17.525 lei in 2014.



ACTIVE IMOBILIZATE IN ANUL 2014


Denumirea elementului de imobilizare *)	Valoare bruta **)				Ajustari de valoare***) (amortizari si ajustari pentru depreciere sau pierdere de valoare)			
	Sold la inceputul exercitiului financiar	Cresteri ****)	Cedari, transferuri si alte reduceri	Sold la sfarsitul exercitiului financiar	Sold la inceputul exercitiului financiar	Ajustari inregistrate in cursul exercitiului financiar	Reduceri sau reluari	Sold la sfarsitul exercitiului financiar
	0	1	2	3	4 = 1+2-3	5	6	7
Imobilizari necorporale	3,740	0	0	3,740	2,423	753	0	3,176
Terenuri	0	0	0	0	0			0
Constructii	0	0	0	0	0	0	0	0
Instalatii tehnice si masini	167,462	27,129	10,896	183,695	115,612	19,343	5,829	129,126
Alte instalatii, utilaje si mobilier	0	0	0	0	0	0	0	0
Avansuri si imob.in curs	0	0	0	0				0
Imobilizari financiare	100	0	0	100				0
<b>TOTAL</b>	<b>171,302</b>	<b>27,129</b>	<b>10,896</b>	<b>187,535</b>	<b>118,035</b>	<b>20,096</b>	<b>5,829</b>	<b>132,302</b>

NOTA 2

PROVIZIOANE PENTRU RISCURI SI CHELTUIELI IN ANUL 2014

Denumirea provizionului *)	Sold la inceputul exercitiului financiar	Transferuri **)		Sold la sfarsitul exercitiului financiar
		in cont	din cont	
	0	1	2	3
Provizioane pentru Clienti neincasati	3,704	27,859	0	31,563
Provizioane pt pierderi Schimb valutar	0	0	0	0

Director General,  
Minea Gheorghe



Intocmit,  
SC AS CONSULT SRL



nota 3 si 4

S.C. SERVICII CL SALISTE S.R.L.  
CIF RO 17181335

NOTA 3

REPARTIZAREA PROFITULUI IN ANUL 2014

DESTINATIA	SUMA
PROFIT NET DE REPARTIZAT :	38,691.00
rezerva legala	0.00
acoperirea pierderii contabile	38,691.00
dividende, etc.	0.00
PROFIT NEREPARTIZAT :	0.00

NOTA 4

ANALIZA REZULTATULUI DIN EXPLOATARE IN ANUL 2014

Denumirea indicatorului	Exercitiu financiar	
	Precedent	Curent
0	1	2
1. Cifra de afaceri neta	648,905	570,199
2. Costul bunurilor vandute si al serviciilor prestate (3 + 4 + 5)	<b>634,505</b>	<b>536,935</b>
3. Cheltuielile activitatii de baza	634,505	536,935
4. Cheltuielile activitatilor auxiliare	0	0
5. Cheltuielile indirecte de productie	0	0
6. Rezultatul brut aferent cifrei de afaceri nete (1 - 2)	14,400	33,264
7. Cheltuielile de desfacere	0	0
8. Cheltuieli generale de administratie	0	0
9. Alte venituri din exploatare	10,586	5,408
10. Rezultatul din exploatare (6 - 7 - 8 + 9)	24,986	38,672

Director General,  
Minea Gheorghe



Intocmit,  
SC AS CONSULT SRL



SITUATIA CREANTELOR SI DATORIILOR

NOTA 5

CREANTE	Sold la sfarsitul exercitiului financiar	Termen de lichiditate	
		sub 1 an	peste 1 an
0	1 = 2 + 3	2	3
<b>Total, din care:</b>			
furnizori debitori	49,605	49,605	0
- clienti interni	0	0	
- clienti externi	36,563	36,563	0
creante de incasat 267	0	0	0
Tva neexigibila	13,014	13,014	0
debitori diversi	28	28	0


DATORII *)	Sold la sfarsitul exercitiului financiar	Termen de exigibilitate		
		sub 1 an	1-5 ani	peste 5 ani
0	1 = 2 + 3 + 4	2	3	4
<b>Total, din care:</b>				
furnizori interni	152,631	67,315	85,316	0
furnizori externi	17,525	17,525	0	0
- furnizori imobiliz	0	0		
- furnizori fact de primit	0	0	0	0
- clienti in avans	0	0		
contributii asigurari sociale	6,876	6,876	0	0
contributii somaj	238	238	0	0
impozit profit	0	0	0	0
tva de plata	19,117	19,117		
impozit salarii	2,293	2,293	0	0
- salarii	10,169	10,169	0	0
- altele	434	434	0	0
Impozite locale	4,052	4,052	0	0
creditori diversi	85,316	0	85,316	
- Dividende	3,800	3,800	0	0
Tva neexigibila	1,938	1,938	0	0
- majorari	873	873	0	0
- catre asociati	0	0	0	0

Director General,  
Minea Gheorghe



Intocmit,

SC AS CONSULT SRL



## PRINCIPII, METODE SI POLITICI CONTABILE

Evidenta contabila a societatii a fost condusa cu respectarea principiilor contabile si anume:


- principiul continuitatii activitatii
- principiu permanentei metodelor
- principiul prudentei
- principiul independentei exercitiului
- principiul evaluarii separate a elementelor de activ si pasiv
- principiul intangibilitatii
- principiul necompensarii
- principiul prevalentei economicului asupra juridicului
- principiul pragului de semnificatie

Evaluarea elementelor de activ si pasiv s-a facut la cursul istoric.

Creantele si datoriile in valuta au fost evaluate la cursul BNR din ultima zi a exercitiului financiar.

Nu a fost cazul de reevaluare a imobilizarilor de natura cladirilor intru-cat societatea nu detine in patrimoniu calduri.

Director General  
Minea Gheorghe



INTOCMIT  
S.C. AS CONSULT S.R.L.



### ACTIUNI SI OBLIGATIUNI

Forma juridica a societatii este S.R.L.  
Capitalul subscris si varsat este de 430.000 lei.  
Societatea nu are alte actiuni subscrise sau obligatiuni emise .  
Societatea are o participatie de 100 lei in capitalul social al  
SC AGRO TURISM SALISTE SRL participatie detinuta din anul  
2010. Aceasta reprezinta 0.1% din capitalul social al SC AGRO  
TURISM SALISTE SRL.  
Asociatul unic al SC SERVICII CL SALISTE SRL este Consiliul Local  
al Orasului Saliste.

### NOTA 8

#### INFORMATII PRIVIND ADMINISTRATORII , DIRECTORII SI SALARIATII

Administratorul societatii are calitatea de salariat.

Societatea nu are obligatii contractuale de plata a pensiilor catre fostii directori  
si administratori si nu a acordat credite directorilor si administratorilor in cursul  
exercitiului financiar 2014.


Societatea a avut in anul 2014 un numar de 11 salariati.  
Salariile platite au fost in suma de 166.692 lei, reprezentand salarii brute  
iar suma de 44.060 lei reprezentand contributi sociale.

Toate obligatiile aferente salariilor au fost achitate la zi.

Director General,  
Minea Gheorghe



INTOCMIT  
S.C. AS CONSULT S.R.L.



NOTA EXPLICATIVA Nr. 9  
ANEXA LA BILANTUL CONTABIL INTOCMIT LA 31.12.2014

INDICATORI ECONOMICO-FINANCIARI


I. Indicatori de lichiditate	<i>Indicatorul lichiditatii curente</i>	
	Active curente (A)	
	Datorii curente (B)	144,231
	<i>A/B - in numar de ori</i>	152,631
		<b>0.94</b>
	<i>Indicatorul lichiditatii imediate (test acid)</i>	
	Active curente (A)	
	Stocuri (B)	144,231
	Datorii curente (C)	17,624
	<i>(A-B)/C - in numar de ori</i>	152,631
	<b>0.83</b>	

II. Indicatori de risc	<i>Indicatorul gradului de indatorare</i>	
	Capital imprumutat (A)	0
	Capital propriu (B)	46,833
	<i>A/B (daca este negativ, nu se calculeaza)</i>	<b>0.00</b>
	<i>Indicatorul privind acoperirea dobanzilor</i>	
	Profit inaintea platii dobanzii si impozitului pe profit (A)	38,691
	Cheltuieli cu dobanda (B)	0
<i>A/B - in numar de ori (daca este negativ, nu se calculeaza)</i>	<b>0.00</b>	

III. Indicatori de activitate	<i>Numar de zile de stocare</i>	
	Stoc mediu (A)	
	Costul vanzarilor (B)	9,048
	<i>(A/B)*365 - in numar de zile</i>	107,564
		<b>30.70</b>
	<i>Viteza de rotatie a stocurilor</i>	
	Costul vanzarilor (A)	
	Stoc mediu (B)	107,564
	<i>(A/B) - in numar de ori</i>	9,048
		<b>11.89</b>
	<i>Viteza de rotatie a debitelor - clienti</i>	
	Sold mediu clienti (A)	
	Cifra de afaceri neta (B)	42,582
	<i>(A/B)*365 - in numar de zile</i>	570,199
		<b>27.26</b>
	<i>Viteza de rotatie a creditelor - furnizori</i>	
	Sold mediu furnizori (A)	
	Costul vanzarilor (B)	52,280
	<i>(A/B)*365 - in numar de zile</i>	107,564
	<b>177.40</b>	
<i>Viteza de rotatie a activelor imobilizate</i>		
Cifra de afaceri neta (A)		
Active imobilizate (B)	570,199	
<i>(A/B) - in numar de ori</i>	55,233	
	<b>10.32</b>	
<i>Viteza de rotatie a activelor totale</i>		
Cifra de afaceri neta (A)		
Total active (B)	570,199	
<i>(A/B) - in numar de ori</i>	199,464	
	<b>2.86</b>	

IV. Indicators de profitabilitate	<i>Rentabilitatea capitalului angajat</i>	
	Profit inaintea platii dobanzii si impozitului pe profit (A)	38,691
	Total active minus datorii curente (B)	46,833
	<i>A/B (daca este negativ, nu se calculeaza)</i>	<i>0.83</i>
	<i>Marja bruta din vanzari</i>	
	Profit brut din vanzari (A)	38,672
	Cifra de afaceri neta (B)	570,199
	<i>(A/B) - in procente</i>	<i>6.78%</i>

Director General,  
Minea Gheorghe



Intocmit,  
SC AS CONSULT SRL



ALTE INFORMATII

a) Societatea SC SERVICII CL SALISTE SRL este o persoana juridica romana, functioneaza sub regimul juridic de societate comerciala cu raspundere limitata cu capital integral de stat si desfasoara activitate in conformitate cu legislatia romana aplicabila in vigoare coroborat cu prevederile Actului Constitutiv.  
Evidentele contabile ale societatii se tin in limba romana si in moneda nationala.  
Societatea a desfasurat activitati de constructii, canalizari, intretinere parcuri.

b) Societate detine parti sociale in valoare de 100 lei la SC AGRO TURISM SALISTE SRL avand astfel un procent de 0,1% din capitalul social al acesteia.

SC AGRO TURISM SALISTE SRL, are sediul social in Jud. Sibiu, Localitate Saliste, str. Brata nr.56A, CIF RO 27323364  
Tranzactiile efectuate cu persoanele juridice afiliate au fost de natura comerciala.  
Tranzactiile au fost incheiate in conditii normale de piata.

c) Societatea a inregistrat profit din activitatea de exploatare , respectiv 38.672 ron iar din activitatea financiara a avut un profit de 19 ron.

Impozitul pe profit a fost de 0 ron , deoarece din profitul anului s-au recuperat pierderi fiscale inregistrare in anii precedenti.

e) Cifra de afaceri a fost de 570.199 ron in scădere fata de anul 2013 cu 12,13%.

f) Societatea are spatii un spatiu inchiriat de la Primaria Saliste, spatiu unde se afla birourile societatii. Societatea nu are credite sau contracte de leasing.

h) Onorariile ce sunt platite auditorilor si persoanelor care verifica situatiile financiare le consideram confidentiale.

Director General,  
Minea Gheorghe

Intocmit,  
S.C. AS CONSULT S.R.L.



AVIZEAȚĂ  
SECRETARUL ORAȘULUI  
ILIEȚ PARĂȘCHIVA