



ROMÂNIA
JUDEȚUL SIBIU
ORAȘUL SĂLIȘTE
PRIMĂRIE



Săliște, str. Ștează, nr. 9, Jud. Sibiu
Tel: 0269/553512, 0269/553572, Fax: 0269/553363
www.primariasaliste.ro

Compartiment Buget Contabilitate

www.primariasaliste.ro

Nr. 1272 din ... 06.02.2017

IND.DOS.VI.B.3

CĂTRE,
ADMINISTRAȚIA JUDEȚEANĂ A FINANTELOR PUBLICE SIBIU
Serviciu sinteza și asistență elaborării și executiei
bugetelor locale

Prin prezenta, având în vedere adresa dumneavoastră, înaintăm situațiile financiare
la 31.12.2016.

Primar
Răuciu/Horățiu - Dumitru



Intocmit,
Streulea Niculina

BILANT
31.12.2016



pag.: 1 - lei -

COD	DENUMIRE INDICATORI	SOLD LA INCEPUTUL PERIOADEI	SOLD LA SFARSITUL PERIOADEI
01003	1.Active fixe necorporale (ct.2030000+2050000+2060000+2080100+2080200+2330000-2800300-2800500-2800800-2900400-2900500-2900800-2930100*)	161.357	145.011
01004	2.Instalatii tehnice, mijloace de transport, animale, plantatii, mobilier, aparatura birotica si alte active corporale (ct.2130100+2130200+2130300+2130400+2140000+2310000-2810300-2810400-2910300-2910400-2930200*)	4.959.037	4.611.792
01005	3.Terenuri si cladiri (ct.2110100+2110200+2120101+2120102+2120201+2120301+2120401+2120501+2120601+2120901+2310000-2810100-2810200-2910100-2910200-2930200)	363.216.994	378.812.304
01007	5.Active financiare necurente (investitii pe termen lung) peste un an (ct.2600100+2600200+2600300+2650000+2670201+2670202+2670203+2670204+2670205+2670208-2960101-2960102-2960103-2960200), din care:	567.085	567.085
01008	Titluri de participare (ct.2600100+2600200+2600300-2960101-2960102-2960103)	567.085	567.085
01015	7.TOTAL ACTIVE NECURENTE (rd.03+04+05+06+07+09)	368.904.473	384.136.192
01019	1.Stocuri (ct.3010000+3020100+3020200+3020300+3020400+3020500+3020600+3020700+3020800+3020900+3030100+3030200+3040100+3040200+3050100+3050200+3070000+3090000+3310000+3320000+3410000+3450000+3460000+3470000+3490000+3510100+3510200+3540100+3540500+3540600+3560000+3570000+3580000+3590000+3610000+3710000+3810000+/-3480000+/-3780000-3910000-3920100-3920200-3930000-3940100-3940500-3940600-3950100-3950200-3950300-3950400-3950600-3950700-3950800-3960000-3970000-3980000-4420803)	2.182.866	2.243.857
01021	Creante din operatiuni comerciale, avansuri si alte decontari (ct.2320000+2340000+4090101+4090102+4110101+4110108+4130100+4180000+4250000+4280102+4610101+4610109+4730109**+4810101+4810102+4810103+4810200+4810300+4810900+4820000+4830000+4890101+4890301-4910100-4960100+5120800) din care:	254.143	228.631
01022	Creante comerciale si avansuri (ct.2320000+2340000+4090101+4090102+4110101+4110108+4130100+4180000+4610101-4910100-4960100),din care:	242.298	211.366
01023	Creante bugetare (ct.4310100**+4310200**+4310300**+4310400**+4310500**+4310700**+4370100**+4370200**+4370300**+4420400+4420800**+4420802+4440000**+4460000**+4460100**+4460200**+4480200+4610102+4610104+4630000+4640000+4650100+4650200+4660401+4660402+4660500+4660900+4810101**+4810102**+4810103**+4810900**+4820000** -4970000), din care:	1.523.051	1.449.803
01024	Creantele bugetului general consolidat (ct.4630000+4640000+4650100+4650200+4660401+4660402+4660500+4660900-4970000)	1.523.051	1.441.203
01030	Total creante curente (rd.21+23+25+27)	1.777.194	1.678.434
01033	Conturi la trezorerie, casa in lei. (ct.5100000+5120101+5120501+5130101+5130301+5130302+5140101+5140301+5140302+5150101+5150103+5150301)		

COD	DENUMIRE INDICATORI	SOLD LA INCEPUTUL PERIOADEI	SOLD LA SFARSITUL PERIOADEI
	+5150500+5150600+5160101+5160301+5160302+5170101+5170301+5170302		
	+5200100+5210100+5210300+5230000+5250101+5250102+5250301+5250302		
	+5250400+5260000+5270000+5280000+5290101+5290201+5290301+5290400		
	+5290901+5310101+5500101+5520000+5550101+5550400+5570101+5580101		
	+5580201+5590101+5600101+5600300+5600401+5610101+5610300+5620101		
	+5620300+5620401+5710100+5710300+5710400+5740101+5740102+5740301		
	+5740302+5740400+5750100+5750300+5750400-7700000)	2.609.111	4.539.111
010331	Dobanda de incasat,alte valori,avansuri de trezorerie (ct.5180701+5320100+5320200+5320300+5320400+5320500+5320600+5320800+5420100)	17.500	17.500
01035	Conturi la institutii de credit, BNR, casa in valuta (ct.5110101+5110102+5120102+5120402+5120502+5130102+5130202+5140102+5140202+5150102+5150202+5150302+5160102+5160202+5170102+5170202+5290102+5290202+5290302+5290902+5310402+5410102+5410202+5500102+5550102+5550202+5570202+5580102+5580202+5580302+5580303+5590102+5590202+5600102+5600103+5600402+5610102+5610103+5620102+5620103+5620402)	20.337	16.570
01040	Total disponibilitati si alte valori (rd.33+33.1+35+35.1)	2.646.948	4.573.181
01045	7.TOTAL ACTIVE CURENTE (rd.19+30+31+40+41+41.1+42)	6.607.008	8.495.472
01046	8.TOTAL ACTIVE (rd.15+45)	375.511.481	392.631.664
01054	2.Imprumuturi pe termen lung (ct.1610200+1620200+1630200+1640200+1650200+1660201+1660202+1660203+1660204+1670201+1670202+1670203+1670208+1670209-1690200)	6.752.269	6.159.142
01055	3.Provizioane (ct.1510201+1510202+1510203+1510204+1510208)	458.652	445.150
58	TOTAL DATORII NECURENTE (rd.52+54+55)	7.210.921	6.604.292
01060	1.Datorii comerciale, avansuri si alte decontari (ct.2690100+4010100+4030100+4040100+4050100+4080000+4190000+4620101+4620109+4730109+4810101+4810102+4810103+4810200+4810300+4810900+4820000+4830000+4890201+5090000+5120800), din care:	1.864.680	1.347.373
010601	Decontari privind incheiere executiei bugetului de stat din anul curent (ct.4890201)	128.588	81.775
01061	Datorii comerciale si avansuri (ct.4010100+4030100+4040100+4050100+4080000+4190000+4620101), din care:	1.736.092	1.265.598
01062	2.Datorii catre bugete (ct.4310100+4310200+4310300+4310400+4310500+4310700+4370100+4370200+4370300+4400000+4410000+4420300+4420801+4440000+4460000+4460100+4460200+4480100+4550501+4550502+4550503+4620109+4670100+4670200+4670300+4670400+4670500+4670900+4730109+4810900+4820000),din care:	148.355	173.093
010631	Contributii sociale (ct.4310100+4310200+4310300+4310400+4310500+4310700+4370100+4370200+4370300)	108.649	118.891
01071	5.Imprumuturi pe termen lung - sume ce urmeaza a fi platite in cursul exercitiului curent (ct.1610100+1620100+1630100+1640100+1650100+1660101+1660102+1660103+1660104+1670101+1670102+1670103+		

COD	DENUMIRE INDICATORI	SOLD LA INCEPUTUL PERIOADEI	SOLD LA SFARSITUL PERIOADEI
01072	1670108+1670109+1680100+1680200+1680300+1680400+1680500+ 1680701+1680702+1680703+1680708+1680709-1690100)	880.551	880.551
01072	6.Salariile angajatilor (ct.4210000+4230000+4260000+4270100+4270300+ 4280101)	224.443	245.050
01078	10.TOTAL DATORII CURENTE (rd.60+62+65+70+71+72+73+74+75)	3.118.029	2.646.067
01079	11.TOTAL DATORII (rd.58+78)	10.328.950	9.250.359
01080	12.ACTIVE NETE = TOTAL ACTIVE - TOTAL DATORII = CAPITALURI PROPRII (rd.80=rd.46-79=rd.90)	365.182.531	383.381.305
01084	1.Rezerve, fonduri (ct.1000000+1010000+1020101+1020102+1020103+ 1030000+ 1040101+1040102+1040103+1050100+1050200+1050300+ 1050400+1050500+1060000+1320000+1330000+1390100)	356.119.975	374.428.843
01085	2.Rezultatul reportat (ct.1170000-sold creditor)	16.003.924	7.347.470
01087	4.Rezultatul patrimonial al exercitiului (ct.1210000-sold creditor)		1.604.992
01088	5.Rezultatul patrimonial al exercitiului (ct.1210000- sold debitor)	6.941.368	
01090	6.TOTAL CAPITALURI PROPRII (rd.84+85-86+87-88)	365.182.531	383.381.305

Conducatorul institutiei

Conducatorul compartimentului
financiar- contabil

CONTUL DE REZULTAT PATRIMONIAL

31.12.2016

pag.: 1 - lei -

COD	DENUMIRE INDICATORI	An precedent	An curent
02002	1.Venituri din impozite, taxe, contributi de asigurari si alte venituri ale bugetelor (ct.7300100+7300200+7310100+7310200+7320100+7330000+7340000+7350100 + 7350200+7350300+7350400+7350500+7350600+7360100+7390000+7450100+ 7450200+7450300+7450400+7450500+7450900+7460100+7460200+7460300+ 7460900)	10.020.285	10.339.945
02003	2.Venituri din activitati economice (ct.7210000+7220000+7510100+7510200+/-7090000)	249.472	310.355
02004	3.Finantari, subventii, transferuri, alocatii bugetare cu destinatie speciala (ct.7510500+7710000+7720100+7720200+7740100+7740200+7750000+ 7760000+7780000+7790101+7790109)	656.501	1.432.581
02005	4.Alte venituri operationale (ct.7140000+7180000+7500000++7510300+7510400+ 7810200+7810300+7810401+7810402+7770000)	3.402.539	2.570.999
02006	TOTAL VENITURI OPERATIONALE (rd.02+03+04+05)	14.328.797	14.653.880
02008	1.Salarii si contributiile sociale aferente angajatilor (ct.6410000+6420000+6450100+ 6450200+6450300+6450400+6450500+6450600+6450800+6460000+6470000)	4.175.253	4.364.983
02009	2.Subventii si transferuri (ct.6700000+6710000+6720000+6730000+6740000+ 6750000+6760000+6770000+6780000+6790000)	556.087	683.288
02010	3.Stocuri, consumabile, lucrari si servicii executate de terti (ct.6010000+6020100+ 6020200+6020300+6020400+6020500+6020600+6020700+6020800+6020900+ 6030000+6060000+6070000+6080000+6090000+6100000+6110000+6120000+ 6130000+6140000+6220000+6230000+6240100+6240200+6260000+6270000+ 6280000+6290100)	2.914.777	3.485.660
02011	4.Cheltuieli de capital, amortizari si provizioane (ct.6290200+6810100+ 6810200+6810300+6810401+6810402+6820101+6820109+ 6820200+6890100+6890200)	13.540.272	6.207.509
02012	5. Alte cheltuieli operationale (ct.6350000+6350100+6540000+6580101+6580109)	20.726	10.490
02013	TOTAL CHELTUIELI OPERATIONALE (rd.08+09+10+11+12)	21.207.115	14.751.930
02016	- DEFICIT (rd.13-rd.06)	6.878.318	98.050
02017	IV.VENITURI FINANCIARE (ct.7630000+7640000+7650100+7650200+7660000+ 7670000+7680000+7690000+7860300+7860400)	614	
02018	V. CHELTUIELI FINANCIARE (ct.6630000+6640000+6650100+6650200+6660000+ 6670000+6680000+6690000+6860300+6860400+6860800)	15.111	278.032
02021	- DEFICIT (rd.18-rd.17)	14.497	278.032
02024	- DEFICIT (rd.16+21-15-20)	6.892.815	376.082
02025	VIII. VENITURI EXTRAORDINARE (ct.7910000)	109.759	2.092.581
02028	- EXCEDENT (rd.25-rd.26)	109.759	2.092.581
020292	- EXCEDENT (rd.23+28-24-29)		1.716.499
020293	- DEFICIT (rd.24+29-23-28)	6.783.056	
02031	- EXCEDENT (rd.29.2-29.4)		1.716.499
02032	- DEFICIT (rd.29.3+29.4)	6.783.056	

Conducatorul institutiei



Conducatorul compartimentului
financiar-contabil

Note: BS = 111507

Anul 2016 - 2017

Unitate ORASUL SALISTE
 Adresa Saliste, Sibiu
 Cod Fiscal 4306950

RAPORT ANEXA 3 - SITUATIA FLUXURILOR DE TREZORERIE LA DATA:
 31.12.2016

Cod	Total	Casa ct. 5310101	Buget de stat ct. 520 01 00 7770 00 00	Disponibiliti nantare 521 01 00 7770 00 00	Bugetul asig de somal	Buget fond national unic de sanatata	Buget pt fond mediu	Buget a statului	Buget instituti publice finantate integral din venituri propril	Buget instituti publice finantate din venituri propril si subventii	12	13	14	15	Alte disponibili- tati	
																Buget activitati finantate din venituri propril si buget activitati de
A	1	2	3	4	5	6	7	8	9	10	11	12	13	14	15	
I. NUMERAR DIN ACTIVITATEA OPERATIONALA	01	0	0	0	0	0	0	0	0	0	0	0	0	0	0	0
1. Incasari	02	27 580 190	5 655 114	0	14 587 054	0	0	0	0	0	0	0	0	0	0	7 338 022
2. Plati	03	21 690 522	5 655 114	8 1775	8 703 796	0	0	0	0	0	0	0	0	0	0	7 331 612
3. Numerar net din activitatea operationala (rd 02 - rd 03)	04	5 889 668	0	-81 775	5 883 258	0	0	0	0	0	0	0	0	0	0	6 410
II. NUMERAR DIN ACTIVITATEA DE INVESTITII	05	0	0	0	0	0	0	0	0	0	0	0	0	0	0	0
1. Incasari	06	2 092 886	0	0	2 092 886	0	0	0	0	0	0	0	0	0	0	0
2. Plati	07	5 181 394	0	0	4 894 266	0	0	0	0	0	0	0	287 128	0	0	0
3. Numerar net din activitatea operationala (rd 06 - rd 07)	08	3 088 508	0	0	2 801 380	0	0	0	0	0	0	0	-287 128	0	0	0
III. NUMERAR DIN ACTIVITATEA DE FINANTARE	09	0	0	0	0	0	0	0	0	0	0	0	0	0	0	0
1. Incasari	10	287 128	0	0	0	0	0	0	0	0	0	0	287 128	0	0	0
2. Plati	11	1 158 288	0	0	1 158 288	0	0	0	0	0	0	0	0	0	0	0
3. Numerar net din activitatea operationala (rd 10 - rd 11)	12	871 160	0	0	-1 158 288	0	0	0	0	0	0	0	0	0	0	0
IV. CRESTEREA (DESCRESTEREA) NETA DE NUMERAR SI	13	1 930 000	0	-81 775	1 923 590	0	0	0	0	0	0	0	0	0	0	6 410
V. NUMERAR SI ECHIVALENT DE NUMERAR LA INCEPUTUL	14	2 609 111	0	0	2 604 111	0	0	0	0	0	0	0	0	0	0	5 000
- sume recuperate din exercitiul anului precedent	14.1	2 391 363	0	0	2 391 363	0	0	0	0	0	0	0	0	0	0	0
- sume utilizate din exercitiul anului precedent	14.2	2 391 363	0	0	2 391 363	0	0	0	0	0	0	0	0	0	0	0
Sume transferate din disponibilul neutilizat la finele anului precedent***	14.3	0	0	0	0	0	0	0	0	0	0	0	0	0	0	0
VI. NUMERAR SI ECHIVALENT DE NUMERAR LA SFARSITUL	15	4 539 111	0	-81 775	4 527 701	0	0	0	0	0	0	0	0	0	0	11 410



Compartiment Buget Contabilitate
 Streulea Niculina

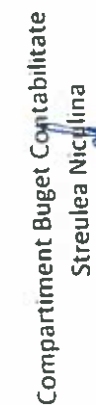


Unitatea ORASUL SALISTE
 Adresa Saliste, Sibiu
 Cod fiscal 4306950

RAPORT ANEXA 3 - SITUATIA FLUXURILOR DE TREZORERIE LA DATA:
 31.12.2016

DENUMIREA INDICATORULUI	Cod	Total										Alte disponibilitati						
		1	2	3	4	5	6	7	8	9	10		11	12	13	14	15	
A	B	0	0	0	0	0	0	0	0	0	0	0	0	0	0	0	0	0
I NUMERAR DIN ACTIVITATEA OPERATIONALA	01	0	0	0	0	0	0	0	0	0	0	0	0	0	0	0	0	0
1 Incasari	02	7.338.022	688	5.589.566	220.856	1.526.912	0	0	0	0	0	0	0	0	0	0	0	0
2 Plati	03	7.331.612	688	5.589.566	220.856	1.520.502	0	0	0	0	0	0	0	0	0	0	0	0
3 Numerar net din activitatea operationala (rd 02 - rd 03)	04	6.410	0	0	0	6.410	0	0	0	0	0	0	0	0	0	0	0	0
II NUMERAR DIN ACTIVITATEA DE INVESTITII	05	0	0	0	0	0	0	0	0	0	0	0	0	0	0	0	0	0
1 Incasari	06	0	0	0	0	0	0	0	0	0	0	0	0	0	0	0	0	0
2 Plati	07	0	0	0	0	0	0	0	0	0	0	0	0	0	0	0	0	0
3 Numerar net din activitatea operationala (rd 06 - rd 07)	08	0	0	0	0	0	0	0	0	0	0	0	0	0	0	0	0	0
III NUMERAR DIN ACTIVITATEA DE FINANTARE	09	0	0	0	0	0	0	0	0	0	0	0	0	0	0	0	0	0
1 Incasari	10	0	0	0	0	0	0	0	0	0	0	0	0	0	0	0	0	0
2 Plati	11	0	0	0	0	0	0	0	0	0	0	0	0	0	0	0	0	0
3 Numerar net din activitatea operationala (rd. 10 - rd. 11)	12	0	0	0	0	0	0	0	0	0	0	0	0	0	0	0	0	0
IV CRESTEREA (DESCRSTEREA) NETA DE NUMERAR SI <small>CRESTEREA (DESCRSTEREA) NETA DE NUMERAR SI CONTRACARE NECHIBALATA (rd. 12 - rd. 13)</small>	13	6.410	0	0	0	6.410	0	0	0	0	0	0	0	0	0	0	0	0
V NUMERAR SI ECHIVALENT DE NUMERAR LA INCEPUTUL <small>ANULUI</small>	14	5.000	0	0	0	5.000	0	0	0	0	0	0	0	0	0	0	0	0
sume recuperate din excedentul anului precedent	14.1	0	0	0	0	0	0	0	0	0	0	0	0	0	0	0	0	0
sume utilizate din excedentul anului precedent	14.2	0	0	0	0	0	0	0	0	0	0	0	0	0	0	0	0	0
Suma transferate din disponibilul neutilizat la finele anului precedent...	14.3	0	0	0	0	0	0	0	0	0	0	0	0	0	0	0	0	0
VI NUMERAR SI ECHIVALENT DE NUMERAR LA SFARSITUL PERIOADEI (rd. 13 + rd. 14), din care	15	11.410	0	0	0	11.410	0	0	0	0	0	0	0	0	0	0	0	0

Comptabilul Unitatii
 Bogdan Horatiu Dumitru


Compartiment Buget Contabilitate
 Streulea Niculina


Vizat Trezorerie




SITUATIA FLUXURILOR DE TREZORERIE

31.12.2016

pag.: 1

- lei -

COD	DENUMIRE INDICATORI	Total	Casa cl. 5310101	Buget de stat cl. 5200100/7700000	Buget local cl. 5210100/7700000	Buget asigurarilor sociale de stat cl. 5250101+5250102/7700000	Buget asigurarilor pentru somaj cl. 5740101+5740102/7700000	Buget Fond national unic de asigurarilor sociale de sanatate cl. 5710100/7700000	Buget Fond pentru mediu cl. 5750100/7700000	Buget trezoreria statului cl. 5240100/7700000	Buget institutiilor publice finantate integral din venituri proprii cl. 5600101/7700000	Buget institutiilor publice finantate din venituri proprii si subventii cl. 5610101/7700000	Buget activitati finantate din venituri proprii si buget activitati de privatizare cl. 5620101/7700000	Buget imprumuturi externe si interne cl. 5130101+5140101+5160101+5170101/7700000	Buget fonduri externe nerambursabile (sursa D) cl. 5150103/7700000	Alte disponibile litale (ct.5XX)	
03002	1. Incasari	27.520.190	5.653.114		14.587.054											7.338.023	
03003	2. Plati	21.690.322	5.653.114	81.775	8.703.796											2.339.612	
03004	3. Numerar net din activitatea operationala (rd.02-rd.03)			-81.775	3.883.258											6.418	
03006	1. Incasari	5.589.648			2.092.846												
03007	2. Plati	2.092.846			4.894.264												
03008	3. Numerar net din activitatea de investitii (rd.06-07)	-3.085.508			-2.801.418												
03010	1. Incasari	287.128			1.159.248												
03011	2. Plati	1.158.288			-1.159.248												
03012	3. Numerar net din activitatea de finantare (rd.10-rd.11)	-871.160			1.921.596												
03013	IV. CRESTEREA (DESCRETEREA) NETA DE NUMERAR SI ECHIVALENT DE NUMERAR (rd.04+rd.08+rd.12)	1.920.000		-81.775	2.604.111												
03014	V. NUMERAR SI ECHIVALENT DE NUMERAR LA INCEPUTUL ANULUI	2.609.111			2.791.363												
030141	-sume recuperate din excedentul anului precedent/sume virate din fondul spitalului in excedent**	2.791.363															
030142	-sume utilizate din excedentul anului precedent/sume transferate din excedent la bugetul local/sume transferate din excedent pentru constituirea de depozite in trezorerie***																
03015	VI. NUMERAR SI ECHIVALENT DE NUMERAR LA SFARSITUL PERIOADEI (rd.13+rd.14+rd.14.1-rd.14.2-rd.14.3)	2.791.363		-81.775	4.937.701												11.410



Viza trezoreriei

Conducatorul compartimentului financiar- contabil



Conducatorul institutiei

SITUATIA FLUXURILOR DE TREZORERIE

31.12.2016

pag.: 1 - lei -

COD	DENUMIRE INDICATORI	Total	Casa in valuta	Alte disponibilitati
04002	1. Incasari	7.242		7.242
04003	2. Plati	11.009		11.009
04004	3. Numerar net din activitatea operationala (rd.02-rd.03)	-3.767		-3.767
04013	IV CRESTEREA (DESCRESTEREA) NETA DE NUMERAR SI ECHIVALENT DE NUMERAR (rd.04+rd.08+rd.12)	-3.767		-3.767
04014	V NUMERAR SI ECHIVALENT DE NUMERAR LA INCEPUTUL PERIOADEI	20.337		20.337
04017	VI NUMERAR SI ECHIVALENT DE NUMERAR LA FINELE PERIOADEI(rd.13+14+15-16)	16.570		16.570

Conducatorul institutiei



Conducatorul compartimentului
financiar-contabil

DISPONIBIL DIN MIJLOACE CU DESTINATIE SPECIALA

31.12.2016

- lei -

DENUMRE INDICATORI	COD	DISPONIBIL LA INCEPUTUL ANULUI	INCASARI	PLATI	DISPONIBIL LA SFARSITUL PERIOADEI
TOTAL (rd.02 la 15)	05001	20.337	11.045	14.812	16.570
- Garantii materiale retinute gestionarilor conform Legii nr.22/1969 (ct.5500101,ct.5500102/analitice distincte)	05003	20.337	7.930	11.697	16.570
- Alte disponibilitati cu destinatie speciala (ct.5500101,ct.5500102/analitice distincte)	05011		3.115	3.115	

Conducatorul institutiei



Conducatorul compartimentului
financiar-contabil

A handwritten signature in blue ink, located below the text "Conducatorul compartimentului financiar-contabil".

Note: cod. cont 05011 :

incasari cerinte 688 lei / plati cerinte 688

incasari Anului
arhitectural 2427 lei / plati Anului
decursoare

Situatia platilor efectuate si a sumelor declarate pentru cota-parte aferenta cheltuielilor finantate din FEN postaderare

31.12.2016

Page: 1 - lei -

Cod indicator	Denumirea programului cu finantare UE	Plati efectuate de la titlul 56 si 58	din care:		Suma in curs de solictare la rambursare aferente cheltuielilor efectuate in anul curent	Suma solictate la rambursare aferenta cheltuielilor efectuate in anul curent	Suma solictate la rambursare aferente cheltuielilor efectuate in anul curent aflate in curs de autorizare	Suma rambursate aferente cheltuielilor efectuate in anul curent	Suma neautorizate de autoritatile de management aferente cheltuielilor efectuate in anul curent	Prefinantare dedusa din sumele solictate la rambursare aferente cheltuielilor efectuate in anul curent	Suma rezultate din nereguli aferente cheltuielilor efectuate in anul curent si ani precedenti	din care:	
			Plati efectuate pentru cota-parte FEN (alinea(02)	01								02	03
10035	A	288.168											
	Programa din Fondul European Agricol de Dezvoltare Rurala (FEADR) (5804)	227.480				227.480							
10040	Total (cod01 la 39 J)	288.168	227.480	227.480		227.480							

Conducatorul compartimentului financiar- contabil



DIRECTIA GENERALA A
FINANTELOR PUBLICE TOTAL JUDET

VENITURILE SI CHELTUIELILE BUGETELOR
LOCALE PE UNITATI ADMINISTRATIV TERITORIALE

31.12.2016

- lei -

Denumire Indicatori	Cod Indicator	Nr. rand	Prevederi Anuale	Realizat
A	B	C	1	2
II.ORASE	000102	24029		
VENITURI TOTAL			16.897.760	16.679.940
Venituri proprii	4990	24030	10.013.470	11.102.826
I.Venituri curente, din care:	000202	24031	12.710.060	13.245.652
a) Cote si sume defalcate din impozitul pe venit	0402	24032		
pe venit			3.705.000	3.850.230
-cote defalcate din impozitul pe venit	040201	24033	1.982.000	2.127.230
-Sume alocate din cotele defalcate din impozitul pe venit pentru echilibrarea bugetelor locale	040204	24034		
			1.723.000	1.723.000
b) Sume defalcate din taxa pe valoarea adaugata	1102	24035	4.683.350	4.227.612
-sume defalcate din taxa pe valoarea adaugata pentru finantarea cheltuielilor descentralizate la nivelul comunelor, oraselor,municipiilor si sectoarelor Municipiului Bucuresti	110202	24037		
			4.063.350	3.607.612
-sume defalcate din taxa pe valoarea adaugata pentru echilibrarea bugetelor locale	110206	24040		
			620.000	620.000
c) Transferuri voluntare, altele decat subventiile	3702	24042	8.100	8.100
-donatii si sponsorizari	370201	24043	8.100	8.100
2. Venituri din capital	390002	24045	1.994.860	2.092.886
4. Subventii de la alte nivele ale administratiei publice	420002	24050		
			1.912.110	1.076.075
-subventii de la bugetul de stat	4202	24051	1.821.000	988.631
-subventii de la alte administratii	4302	24052	91.110	87.444
Sume primite de la UE/alti donatori in contul platilor efectuate si prefinantari aferente cadrului financiar 2014-2020	4802	240522		
			280.730	265.327
CHELTUIELI TOTAL	5002	24053	19.500.940	14.756.350
Excedent	9802	24054		1.923.590
Deficit	9902	24055	-2.603.180	
CORELATII	000102	24112		
VENITURI TOTAL			16.897.760	16.679.940
Venituri proprii	4990	24113	10.013.470	11.102.826
I.Venituri curente, din care:	000202	24114	12.710.060	13.245.652
a) Cote si sume defalcate din impozitul	0402	24115		

**VENITURILE SI CHELTUIELILE BUGETELOR
LOCALE PE UNITATI ADMINISTRATIV TERITORIALE**

31.12.2016

- lei -

Denumire Indicatori	Cod Indicator	Nr. rand	Prevederi Anuale	Realizat
A	B	C	1	2
pe venit			3.705.000	3.850.230
-cote defalcate din impozitul pe venit	040201	24116	1.982.000	2.127.230
-sume alocate din cotele defalcate din impozitul pe venit pentru echilibrarea bugetelor locale	040204	24117		
b) Sume defalcate din taxa pe valoarea adaugata	1102	24118	1.723.000	1.723.000
-sume defalcate din taxa pe valoarea adaugata pentru finantarea cheltuielilor descentralizate la nivelul comunelor, oraselor, municipiilor si sectoarelor Municipiului Bucuresti	110202	24120	4.683.350	4.227.612
-sume defalcate din taxa pe valoarea adaugata pentru echilibrarea bugetelor locale	110206	24123	4.063.350	3.607.612
c) Transferuri voluntare, altele decat subventiile	3702	24125	620.000	620.000
-donatii si sponsorizari	370201	24126	8.100	8.100
2. Venituri din capital	390002	24128	8.100	8.100
4. Subventii de la alte nivele ale administratiei publice	420002	24133	1.994.860	2.092.886
-subventii de la bugetul de stat	4202	24134	1.912.110	1.076.075
-subventii de la alte administratii	4302	24135	1.821.000	988.631
Sume primite de la UE/alti donatori in contul platilor efectuate si prefinantari aferente cadrului financiar 2014-2020	4802	241352	91.110	87.444
CHELTUIELI TOTAL	5002	24136	280.730	265.327
Excedent	9802	24137	19.500.940	14.756.350
Deficit	9902	24138	-2.603.180	

Conducatorul institutiei



Conducatorul compartimentului
financiar- contabil

dy

CONTUL DE EXECUȚIE
a donațiilor/sponsorizărilor primite și utilizate în anul 2016

-lei -

Nr. crt.	Denumirea indicatorilor	Codul indicatorului	Suma
1	Veniturile din donații și /sau sponsorizări primite și virate la buget	37.02.01	8100
2	Total plăți efectuate în limita donațiilor și/sau sponsorizărilor primite, din care..... (pe subdiviziunile clasificăției bugetare)	67.02.03.30.20.30.30	8100
3	Soldul donațiilor și/sau sponsorizărilor rămase neutilizate la finele anului, din care (pe subdiviziunile de cheltuieli ale clasificăției bugetare)		0

Conducătorul instituției,

Racuiu Horațiu Dumitru

Conducătorul compartimentului
financiar- contabil
Streulea Niculina



Situatia platilor efectuate
din fonduri externe nerambursabile (FEN) postaderare (titlul 56 si titlul 58) la data de

31.12.2016

Pag.: 1 - lei -

Denumirea sursei de finantare	Buget de stat (s 01-stat)	Buget local (s 02-local)	Bugetul asigurarilor sociale de stat (s 03-bass)	Bugetul asigurarilor pentru somaj (s 04-somaj)	Bugetul fondului national unic de asigurari sociale de sanatate (s05-sanatate)	Bugetul institutiilor publice si activitatilor financiare integral sau partial din venituri proprii (s10-local)	Bugetul fondurilor externe nerambursabile (s06-stat+local)	Bugetul creditelor externe (s06-stat+local)	Bugetul creditelor interne (s07-stat+local)	Bugetul institutiilor publice si activitatilor financiare integral sau partial din venituri proprii (s20-stat+asigurari+autonome)	Bugetul institutiilor publice si activitatilor financiare integral din venituri proprii (s10-stat+autonome)
A	01	02	03	04	05	06	07	08	09	10	11
Total plati (titlul VIII cod56+ titlul X cod58) (rd.2+rd.11)		288.168									
Total plati (titlul X cod58)		288.168									
Active nefinanciare (titlul XIII)		288.168									

Conducatorul compartimentului
financiar-contabil

Nr. Crt.	Operatorul Economic la care Unitatea administrativ teritoriala este actionar direct sau indirect		Unitatea Administrativ teritoriala este actionara		Valoarea actiunilor/partilor sociale din capitalul social al operatorului economic, detinute de catre unitatea administrativ teritoriala (lei)		Pondere in Capitalul social al operatorului economic 11 = 9 / 6 * 100 11 = 10 / 6 * 100		
	Cod unic de identificare	Cod CAEN al activitatii principale a operatorului economic	Denumirea operatorului Economic	Tip operator (SRL, SA, ASO, RA, RAS)	Capitalul social al operatorului economic (lei)	Direct		Indirect	
1	2	3	4	5	6	7	8	9	10
1	23404490	0	ASOCIATIA DE DEZVOLTARE INTERCOMUNITARA APA	ASO	9.900,00	Direct		300,00	0,030
2	24829767	3811	ASOCIATIA DE DEZVOLTARE INTERCOMUNITARA	ASO	2.071,00	Direct		580,00	28,000
3	2684940	3600	SC APA CANAL SA	SA	4.969.207,50	Direct		5,00	0,001
4	26403996	3811	SC ECO MARGINIME SA	SA	150.000,00	Direct		135.000,00	90,000
5	33599993	6832	SC GOSPODARIE ORASENEASCA CISNADIE SA	SA	120.000,00	Direct		1.200,00	1,000
6	17181335	3600	SC SERVICII CL SALISTE SRL	SRL	430.000,00	Direct		430.000,00	100,000
6 Operator(i) economic(i) la care UAT detine actiuni/parti sociale					Total valoare actiuni raportate la data: 31-12-2016:			567.085,00	

Conducatorul institutiei:



Conducatorul compartimentului financiar-contabilitate,

Nota:

Judetul = cel din care face parte unitatea administrativ teritoriala (UAT);

col 7 = UAT este actionar direct la operatorul economic(Op.Ec): situatia in care o UAT detine in nume propriu actiuni sau parti sociale la un Op.Ec

col 8 = UAT este actionar INDIRECT la Op.Ec: situatia in care un Op.Ec, la care o UAT detine in nume propriu, integral sau majoritar, actiuni sau parti sociale,

este actionar sau detine parti sociale la un alt Op.Ec;

In municipiul Bucuresti, autoritatile administratiei publice locale de la nivelul sectoarelor raporteaza operatorii economici la care administreaza/controlleaza actiuni sau parti sociale, potrivit hotararilor Consiliului General al Municipiului Bucuresti;

col 4 = Operator economic: societate comerciala la care o UAT detine actiuni sau parti sociale; regii autonome in subordinea autoritatilor administratiei publice locale (RAS)

Situatia unor indicatori referitori la protectia copilului
si a persoanelor cu handicap
31.12.2016

pag.: 1

COD	DENUMIRE	NUMAR
08007	Asistenti personali pentru persoanele cu handicap	5
08008	Indemnizatii lunare alocate persoanelor cu handicap grav	42

Conducatorul institutiei



Conducatorul compartimentului
financiar- contabil

A handwritten signature in blue ink, likely belonging to the financial-accounting department head.

Situatia modificarilor in structura
activelor nete/capitalurilor

31.12.2016

Anexa 34

pag.: 1 -lei-

Denumirea elementului de capital	Cod	Sold la inceputul anului	Cresteri	Reduceri	Sold la sfarsitul anului
A	B	1	2	3	4
Fondul bunurilor care alcatuiesc domeniul public al unitatilor administrativ- teritoriale (ct.1030000)	25004	300.563.671	20.527.378	2.098.204	318.992.845
Fondul bunurilor care alcatuiesc domeniul privat al unitatilor administrativ- teritoriale (ct.1040101)	25005	55.556.304	2.603.560	2.723.866	55.435.998
Rezerve din reevaluare (ct.1050100,1050200, 1050300,1050400,1050500)	25006		17.761.694	17.761.694	
Rezultatul reportat (ct.1170000 - sold creditor)	25017	16.003.924	7.126.524	15.782.978	7.347.470
Rezultatul patrimonial al exercitiului (ct.1210000 - sold creditor)	25019		1.604.992		1.604.992
Rezultatul patrimonial al exercitiului (ct.1210000 - sold debitor)	25020	6.941.368	18.779.843	25.721.211	
Total capitaluri proprii(rd.01 la 17 - rd.18+rd.19-rd.20)	25021	365.182.531			383.381.305



Serviciul Contabilitate - ITZ


SITUATIA ACTIVELOR FIXE AMORTIZABILE
31.12.2016

Anexa 35a - lei -

DENUMIREA ACTIVELOR FIXE	Cod	Existenta la 31.12.2016		SOLD LA INCEPUTUL ANULUI	CRESTERI					alte cal
		1	2		3	4=5+6+7+8+9	5	6	7	
					TOTAL din care:	diferente din reevaluare	achizitii*)	transferuri/ primite cu titlu gratuit	donatii, sponsorizari	
A	B									
Alte active fixe necorporale (cl.2080100,2080200)	004			698.341	33.600		33.600			
TOTAL	005			698.341	33.600		33.600			151.853
Construcții (cl.212) din care:	008			8.556.558	328.448	6.985	169.610			
-alte active fixe încadrate în grupa construcții (cl.2120901) din care:	016			8.556.558	328.448	6.985	169.610			151.853
Instalații tehnice, mijloace de transport, animale și plantații (cl.2130100,2130200, 2130300,2130400)	017			7.076.735	24.480		24.480			
Mobilier, aparatură birocratică, echipamente de protecție a valorilor umane și materiale și alte active fixe corporale (cl.2140000)	018			1.754.105	101.002		60.530		33.000	7.472
TOTAL	019			17.367.398	453.930	6.985	254.620		33.000	159.325
TOTAL ACTIVE FIXE	020			18.085.739	487.530	6.985	288.220		33.000	159.325


DENUMIREA ACTIVEI FIXE	Cod	REDUCERI										SOLD LA SFARSITUL ANULUI				Ajustari de valoare (amortizari si ajustari pentru depreciere)				Valoarea contabila neta, din care:		
		TOTAL din care:	Diferente din reevaluare**)	Eliminare amortizare***)	dezmembri si casari	transferuri cu titlu gratuit	vanzari	alte ca	17=9+4+10	18	19	20	21=18+19+20	Domeniul privat al statului	Domeniul privat al UAT	Proprietatea privata a institutiilor publice						
A	B	10=11+12+13+14+15+16	11	12	13	14	15	16	17=9+4+10	18	19	20	21=18+19+20	22=17+21+23+24	23=17+21+22+24	24=17+21+22+23						
Alte active fixe necorporale (ct.2080100,2080200)	004								731,941	536,984	49,948		566,930	145,011								
TOTAL	005								731,941	536,984	49,948		566,930	145,011								
Constructii (ct.212) din care:	008	2.497,406	1.038,858				53.599	1.404,949	6.387,606	3.046,271	223,864	1.109,914	2.160,218	4.227,382								
alte active fixe încadrate în grupa construcții (ct.2120901), din care:	016								6.387,606	3.046,271	223,864	1.109,914	2.160,218	4.227,382								
instalații tehnice, mijloace de transport, animale și plante (ct.2130100,2130200, 2130300,2130400)	017	2.497,406	1.038,858				53.599	1.404,949	6.387,606	3.046,271	223,864	1.109,914	2.160,218	4.227,382								
Mobilier, aparatură birocratică, echipamente de protecție a valorilor umane și materiale și alte active fixe corporale (ct.2140000)	018	16,637			10,000			6,637	7,084,578	2,776,684	316,647	16,637	3,076,894	4,007,884								
TOTAL	019	16,636	1.038,858		16,636		53,599	1.411,586	1.838,471	1.126,289	124,910	16,636	1.234,563	603,908								
TOTAL ACTIVE FIXE	020	2.536,679	1.038,858		26,636		53,599	1.411,586	15.310,649	6.949,244	665,418	1.143,187	6.471,475	8.839,174								
		2.536,679	1.038,858		26,636		53,599	1.411,586	16.042,590	7.488,228	715,364	1.143,187	7.058,405	8.984,165								

Conducătorul compartimentului
(financiar) - contabil

DENUMIREA ACTIVELOR FIXE	Cod	REDUCERI										SOLD LA SFARSITUL ANULUI	Valoarea aferenta activelor fixe neamortizabile					
		TOTAL din care:	Reevaluare	dezmembrari	transferuri	vanzari	alte cai	17-4+5-11	18	19	20		21	22	23	24		
A	B	11+12+13+14+15+16	12	13	14	15	16	17-4+5-11	18	19	20	21	22	23	24			
Ferenturi (cl.2110100)	007	2.074.528	16.088			2.031.000	27.360	284.281.048					228.845.850					
Construcții (cl.212) din care:	008	2.095.047	1.943.995				151.852	90.146.995					90.146.995					
- drumuri publice, exclusiv poduri, podete, pasarele si viaducte si tunele (cl.2120101)	009							13.481.780					13.481.780					
- drumuri industriale si agricole (cl.2120102)	010							750.466					750.466					
- poduri, podete, pasarele si viaducte pentru transporturi feroviare si rutiere, viaducte	012							170.774					170.774					
Alte active fixe incadrate in grupa constructii (cl.2120901)	016	2.095.047	1.943.995				151.852	75.743.975					75.743.975					
Active fixe corporale in curs de exe- cute (cl.2310000)	019	5.406.350					5.406.350	156.075					318.992.845	55.435.998				
TOTAL	021	9.576.733	1.960.003			2.031.000	5.585.570	374.584.922					318.992.845	55.435.998				
TOTAL ACTIVE FIXE	022	9.576.733	1.960.003			2.031.000	5.585.570	374.584.922					318.992.845	55.435.998				

Conducatorul compartimentului
financiar - contabil

Conducatorul institutiei



Situatia activelor si datoriilor institutiilor publice
din administratia locala
31.12.2016

pag.: 1 - lei -

COD	DENUMIRE INDICATORI	Sold la inceputul anului	Sold la sfarsitul perioadei
18005	Disponibilitati in lei ale institutiilor publice locale si ale institutiilor publice de subordonare locala, la trezorerii (ct.5100000+5120101+5120501+5150101+5150103+5150500+5150600+5160101+5160301+5160302+5170101+5170301+5170302+5210100+5210300+5280000+5290201+5290301+5290400+5290901+5500101+5520000+5550101+5570101+5580101+5580201+5600101+5600300+5610101+5610300+5620101+5620300-7700000), din care:	2.609.111	4.539.111
18008	Total (in baze cash) (rd.04+05)	2.609.111	4.539.111
18010	Total (in baze accrual)(rd.08+09)	2.609.111	4.539.111
18023	Alte valori (ct.5320100+5320200+5320300+5320400+5320500+5320600+5320800)	17.500	17.500
18035	Disponibilitati ale institutiilor publice locale si ale institutiilor de subordonare locala la institutiile de credit rezidente (ct.5110101+5110102+5120102+5120402+5120502+5150102+5150202+5160102+5160202+5170102+5170202+5290202+5290302+5290902+5500102+5550102+5550202+5570202+5580102+5580302+5600102+5600103+5610102+5610103+5620102+5620103), din care:	20.337	16.570
18036	Total (in baze cash) (rd.32+35)	20.337	16.570
18038	Total (in baze accrual) (rd.36+37)	20.337	16.570
18131	Actiuni necotate detinute de autoritatile locale la societati nefinanciare (ct.2600200-2960102)(S11)	135.000	135.000
18134	Total (la valoarea contabila neta (la valoarea de intrare mai putin ajustarile cumulate pentru pierderea de valoare) (rd.131+132+133)	135.000	135.000
18141	Participatiile autoritatilor locale la alte societati care nu sunt organizate pe actiuni (regii autonome,srl,comandita, etc.) (ct.2600300-2960103)	432.085	432.085
18142	Total (la valoarea de intrare mai putin ajustarile cumulate pentru pierderea de valoare) (rd.141)	432.085	432.085
18165	Creante comerciale curente legate de livrari de bunuri si servicii de catre autoritatile locale sau de institutii subordonate acestora(ct.2320000+2340000+4090101+4090102+4110101+4110108+4130100+4180000+4610101-4910100-4960100)	242.298	211.366
18167	Total(rd.166+167+168+172)din care de la:	242.298	211.366
18176	-de la societati nefinanciare (S11)	1.523.051	1.441.203
18177	I.Creante ale bugetului local (ct.4640000-4970000). Total (rd.177+178+179+183), din care:	1.279.779	1.280.165
18178	- de la gospodariile populatie (S14)	243.272	161.038
18185	- de la societati nefinanciare (S11)	1.523.051	1.441.203
18203	Total creante (rd.176+184)		
18203	I.Sume datorate tertilor reprezentand garantii si cautiuni aflate in conturile institutiilor publice (ct.4280101+4280201+4620101+4620109).Total (rd.204+205+206), din care:	25.999	27.222
18204	- salariatilor (gospodariile populatiei)(S143)	20.999	17.340
18205	- societati nefinanciare (S11)	5.000	9.882
18262	Credite pe termen scurt contractate de autoritatile locale si institutii din subordinea acestora (ct.1620100+1630100+1670101+1670103+1670109+5190101+5190102+5190106+5190180). Total (rd.263+264+265+265.1), din care acordate de:	880.551	880.551
18263	- Societati care accepta depozite, exclusiv banca centrala (S122)	880.551	880.551
18268	Total(in baze cash)(rd.262+266+267+267.1)	880.551	880.551
18275	Total (in baze accrual) (cash+dobanzi) (rd.268+274)	880.551	880.551

COD	DENUMIRE INDICATORI	Sold la inceputul anului	Sold la sfarsitul perioadei
18286	Credite pe termen lung primite (contractate, garantate, asimilate,etc) de institutiile publice locale (ct.1620200+1630200+1670201+1670202+1670203+1670209).Total (rd.287+288+289+289.1) din care acordate de:	6.752.269	6.159.142
18287	- Societati care accepta depozite, exclusiv banca centrala (S122)	6.752.269	6.159.142
18290	Total (in baze cash)(rd.286)	6.752.269	6.159.142
18320	Datorii comerciale curente legate de livrari de bunuri si servicii (ct.4010100+4030100+ 4040100+4050100+4080000+4190000+4620101). Total (rd.321+322+326+327) din care catre:	1.736.092	1.265.598
18321	-Societati nefinanciare (S11)	1.736.092	1.265.598
18331	Datoriile institutiilor publice din administratia locala catre bugete (ct.4420300+4310100+4310200+4310300+4310400+4310500+4310700+4370100+4370200+4370300+4420801+4440000+4460000+4460100+4460200+4480100)	148.355	173.093
18332	Salariile angajatilor (ct.4210000+4230000+4260000+4270100+4270300+4280101)	224.443	245.050
18335	Total (rd.331+332+333+334)	372.798	418.143
183421	Provizioane necurente (ct.1510201+1510202+1510203+1510204+1510208), din care:	458.652	445.150
183423	Provizioane necurente,constituite conform OUG71/2009 si OG17/2012 reprezentand drepturi salariale castigate in instanta (ct.1510203)	458.652	445.150

Conducatorul institutiei

Conducatorul compartimentului
financiar- contabil

CONT DE EXECUTIE
VENITURI
LA 31.12.2016

Capi-Sub- Pa- Gru- Ar- Ali- tol capi- ra- pa / ti- ne- tot graf Titlu col at	A		Denumire indicator	Prevederi bugetare initiale	Prevederi bugetare definitive	Drepturi constatate		Incasari realizate	Stingeri pe alte cai decat incasari	Drepturi constatate de incasat
	1	2				Total, din care:	din anii precedenti			
			B			3=4+5	4	5		
0001 02			TOTAL VENITURI-BUGET LOCAL	13.379.590	16.897.760	18.185.066	1.523.051	16.662.015	63.923	1.441.203
0002			1. VENITURI CURENTE	10.996.860	12.710.060	14.750.070	1.522.037	13.228.033	63.923	1.440.495
0003			A. VENITURI FISCALE	9.252.860	10.583.210	10.996.418	656.472	10.339.946	25.534	583.545
0004			A1. IMPOZIT PE VENIT, PROFIT SI CASTIGURI DIN CAPITAL	3.572.000	3.764.000	3.934.149		3.934.149		
0300 02			A1.2 IMPOZIT PE VENIT, PROFIT SI CASTIGURI DIN CAPITAL DE LA PERSOANE FIZICE	3.572.000	3.764.000	3.934.149		3.934.149		
0302	18		IMPOZIT PE VENIT	59.000	59.000	83.919		83.919		
			Impozitul pe veniturile din transferul proprietatilor imobiliare din patrimoniul personal	59.000	59.000	83.919		83.919		
0402			COTE SI SUME DEFALCATE DIN IMPOZITUL PE VENIT	3.513.000	3.705.000	3.850.230		3.850.230		
0402 01			Cote defalcate din impozitul pe venit	1.982.000	1.982.000	2.127.230		2.127.230		
0402 04			Sume alocate din cotele defalcate din impozitul pe venit pentru echilibrarea bugetelor locale	1.531.000	1.723.000	1.723.000		1.723.000		
0700 02			A3 IMPOZITE SI TAXE PE PROPRIETATE	1.595.000	1.595.000	2.187.063	540.821	1.646.242	20.935	475.163
0702			IMPOZITE SI TAXE PE PROPRIETATE	1.595.000	1.595.000	2.187.063	540.821	1.646.242	20.935	475.163
			Impozit si taxa pe cladiri	667.000	667.000	834.329	258.341	575.988	6.417	223.137
		01	Impozit pe cladiri de la persoane fizice	338.000	338.000	330.127	93.687	236.440	2.728	79.364
0702 01 02			Impozit si taxa pe cladiri de la persoane juridice	329.000	329.000	504.202	164.654	339.548	3.689	143.773

Capi- tot	Sub- pa- ra- graf	Pa- ra- gra- ful	Ar- ti- col	Ali- ne- at	Denumire indicator	Prevederi bugetare		Prevederi bugetare definitive	Drepturi constatate		Incasari realizate	Stingeri pe alte cai decat incasari	Drepturi constatate de incasat
						initiale	1		2	3=4+5			
					B								
0702	02				Impozit si taxa pe teren	857.000	857.000	857.000	1.310.276	281.478	1.028.798	1.451,8	245.488
	01				Impozit pe terenuri de la persoane fizice	219.000	219.000	219.000	443.484	93.189	350.295	4.009	104.100
0702	02				Impozit si taxa pe teren de la persoane juridice	122.000	122.000	122.000	183.979	62.837	121.142	1.965	141.388
0702	02	03			Impozitul pe terenul extravilan	516.000	516.000	516.000	682.813	125.452	557.361	8.544	
	03				Taxe judiciare de timbru si alte taxe de timbru	64.000	64.000	64.000	31.091		31.091		4.656
	50				Alte impozite si taxe pe proprietate	7.000	7.000	7.000	11.367	1.002	10.365		1.882
1000	02				A4 IMPOZITE SI TAXE PE BUNURI SI SERVICII	4.064.860	5.203.210	5.203.210	4.856.770	115.015	4.741.755	4.233	107.898
1102					SUME DEFALCATE DIN TVA	3.570.000	4.683.350	4.683.350	4.227.612		4.227.612		
	02				Sume defalcate din taxa pe valoarea adaugata pentru finantarea cheltuielilor descentralizate la nivelul comunitatilor, oraselor, municipiilor, sectoarelor si Municipiului Bucuresti	3.172.000	4.063.350	4.063.350	3.607.612		3.607.612		
1102	06				Sume defalcate din taxa pe valoarea adaugata pentru echilibrarea bugetelor locale	398.000	620.000	620.000	620.000		620.000		
1202					ALTE IMPOZITE SI TAXE GENERALE PE BUNURI SI SERVICII	3.860	3.860	3.860	815		815	200	
1202	07				Taxe hoteliere	3.860	3.860	3.860	815		815	200	
1502					TAXE PE SERVICII SPECIFICE				120		120		
	01				Impozit pe spectacole				120		120		

Capi-Sub- tol	Pa- ra- graf	Ar- ti- col	A	B	Denumire indicator	Prevederi bugetare initiale	Prevederi bugetare definitive	Drepturi constatate		Incasari realizate	Stingeri pe alte cai decat incasari	Drepturi constatate de incasat	
								Total, din care:	din anii precedenti				
A				4	5	6	7	8=3-6-7					
1602					TAXE PE UTILIZAREA BUNURILOR, AUTORIZAREA UTILIZARII BUNURILOR SAU PE DESFASURAREA DE ACTIVITATI	1	2	3=4+5	4	5	6	7	8=3-6-7
1602	02				Impozit pe mijloacele de transport	491.000	516.000	628.223	115.015	513.208	516.292	4.033	107.898
	01				Impozit pe mijloacele de transport deținute de persoane fizice*)	438.000	463.000	584.255	114.731	469.524	472.917	4.033	107.305
1602	02				Impozit pe mijloace de transport deținute persoane de juridice*)	193.000	193.000	298.961	98.950	200.011	190.645	4.033	104.283
1602	03				Taxe si tarife pentru eliberarea de licente si autorizatii de functionare	245.000	270.000	285.294	15.781	269.513	282.272		3.022
1602	50				Alte taxe pe utilizarea bunurilor, autorizarea utilizării bunurilor sau pe desfasurare de activitati	33.000	33.000	25.755	284	25.471	25.162		593
1800	02				A6. ALTE IMPOZITE SI TAXE FISCALE	20.000	20.000	18.213		18.213	18.213		484
1802	50				ALTE IMPOZITE SI TAXE FISCALE	21.000	21.000	18.436	636	17.800	17.586	366	484
					Alte impozite si taxe	21.000	21.000	18.436	636	17.800	17.586	366	484
2900	02				C. VENITURI NEFISCALE	21.000	21.000	18.436	636	17.800	17.586	366	484
3000					C1. VENITURI DIN PROPRIETATE	1.744.000	2.126.850	3.753.652	865.565	2.888.087	2.858.313	38.389	856.950
3002	01				VENITURI DIN PROPRIETATE	1.029.000	1.296.750	2.258.474	321.330	1.937.144	1.955.982	5.803	296.689
					Varsaminte din profitul net al regiilor autonome	1.029.000	1.296.750	2.258.474	321.330	1.937.144	1.955.982	5.803	296.689
3002	05				Venituri din concesiuni si inchirieri	194.000	194.000	194.630		194.630	194.630		296.458
					Alte venituri din concesiuni si inchirieri de catre institutiile publice	1.000.000	1.012.750	1.955.314	250.314	1.705.000	1.653.053	5.803	296.458
						1.000.000	1.012.750	1.955.314	250.314	1.705.000	1.653.053	5.803	296.458

Capi- tol	Sub- capi- tol	Pa- ra- gra- ful	Gru- pa / Titlu	Ar- ti- col	Denumire indicator	Prevederi bugetare initiale	Prevederi bugetare definitive	Drepturi constatate			Incasari realizate	Stingeri pe alte cai decat incasari	Drepturi constatate de incasat
								Total, din care:	din anii precedenti	din anul curent			
A						1	2	3=4+5	4	5	6	7	8=3-6-7
B													
3002	08				Venituri din dividende			370		370	370		
	02				Venituri din dividende de la alti plattori			370		370	370		
3002	50				Alte venituri din proprietate	29.000	90.000	108.160	71.016	37.144	107.929		231
3300	02				C2. VANZARI DE BUNURI SI SERVICII	715.000	830.100	1.495.178	544.235	950.943	902.331		32.586
3302					VENITURI DIN PRESTARI DE SERVICII SI ALTE ACTIVITATI	206.000	206.000	261.071	5.978	255.093	256.204		4.867
3302	08				Venituri din prestari de servicii	63.000	63.000	67.184	99	67.085	67.085		99
	24				Taxe din activitati cadastrale si agricultura	10.000	10.000	10.939		10.939	10.939		
3302	28				Venituri din recuperarea cheltuielilor de judecata, imputatii si despagubiri	4.000	4.000	6.465	5.879	586	1.697		4.768
3302	50				Alte venituri din prestari de servicii si alte activitati	129.000	129.000	176.483		176.483	176.483		
3402					VENITURI DIN TAXE ADMINISTRATIVE, ELIBERARI PERMISE	42.000	42.000	55.262		55.262	55.262		
3402	02				Taxe extrajudiciare de timbru	42.000	42.000	55.262		55.262	55.262		
3502					AMENZI, PENALITATI SI CONFISCARI	197.000	197.000	708.704	374.893	333.811	267.060		410.449
	01				Venituri din amenzi si alte sanctiuni aplicate potrivit dispozitiilor legale	197.000	197.000	708.704	374.893	333.811	267.060		410.449
3502	01	02			Venituri din amenzi si alte sanctiuni aplicate de catre alte institutii de specialitate	197.000	197.000	708.704	374.893	333.811	267.060		410.449
3602					DIVERSE VENITURI	270.000	377.000	462.041	163.364	298.677	315.705		144.945

Capi- tol	Sub- capi- tol	Pa- ra- gra- ful	Gr- pa / Titlu col at	Ali- ne- at	Denumire indicator	Prevederi bugetare initiale	Prevederi bugetare definitive	Drepturi constatate			Incasari realizate	Stingeri pe alte cai decat incasari	Drepturi constatate de incasat
								Total, din care:	din anii precedenti	din anul curent			
A					B	1	2	3=4+5	4	5	6	7	8=3-6-7
					in anul curent	280.730	280.730	227.480		227.480	227.480		
					Sume primite in contul platilor efectuate in anii anteriori			37.847		37.847	37.847		
4802	04	02											

*Serviciul Contabilitate - ITC
Stroescu Nicolae*

Actualizat
Roussier Monica
Stroescu Nicolae



Consiliul Județean Sibiu

Capi- tot	Sub- capi- tot	Pa- ra- graf	Gru- pa/ Titlu	Al- ne- at	Denumire indicator	Prevederi bugetare initiale	Prevederi bugetare definitive	Drepturi constatate			Incasari realizate	Stingeri pe alte cai decat incasari	Drepturi constatate de incasat
								Total, din care:	din anii precedenti	din anul curent			
A					B	1	2	3=4+5	4	5	6	7	8=3-6-7
0702	02	01			fizice	219.000	219.000	443.484	93.189	350.295	335.375	4.009	104.100
		02			Impozit si taxa pe teren de la persoane juridice	122.000	122.000	183.979	62.837	121.142	182.014	1.965	
		03			Impozitul pe terenul extravilan	516.000	516.000	682.813	125.452	557.361	532.881	8.544	141.388
		03			Taxe judiciare de timbru si alte taxe de timbru	64.000	64.000	31.091		31.091	26.435		4.656
		50			Alte impozite si taxe pe proprietate	7.000	7.000	11.367	1.002	10.365	9.485		1.882
1000	02				A4 IMPOZITE SI TAXE PE BUNURI SI SERVICII	4.064.860	5.203.210	4.856.770	115.015	4.741.755	4.744.639	4.233	107.898
1102					SUME DEFALCATE DIN TVA	3.570.000	4.683.350	4.227.612		4.227.612	4.227.612		
		02			Sume defalcate din taxa pe valoarea adaugata pentru finantarea cheltui- lilor descentralizate la nivelul comunelor, oraselor, municipiilor, sectoarelor si Municipiului Bucuresti	3.172.000	4.063.350	3.607.612		3.607.612	3.607.612		
		06			Sume defalcate din taxa pe valoarea adaugata pentru echilibrarea bugetelor locale	398.000	620.000	620.000		620.000	620.000		
1202					ALTE IMPOZITE SI TAXE GENERALE PE BUNURI SI SERVICII	3.860	3.860	815		815	615	200	
		07			Taxe hoteliere	3.860	3.860	815		815	615	200	
1502					TAXE PE SERVICII SPECIFICE			120		120	120		
		01			Impozit pe spectacole			120		120	120		
1602					TAXE PE UTILIZAREA BUNURILOR, AUTORIZAREA UTILIZARII BUNURILOR SAU PE DESFASURAREA DE ACTIVITATI	491.000	516.000	628.223	115.015	513.208	516.292	4.033	107.898
		02			Impozit pe mijloacele de transport	438.000	463.000	584.255	114.731	469.524	472.917	4.033	107.305

Capi- tol	Sub- capi- tol	Pa- ra- graf	Gr- pa / Titlu col	Ali- ne- at	Denumire indicator	Prevederi bugetare initiale	Prevederi bugetare definitive	Drepturi constatate		Incasari realizate	Stingeri pe alte cai decat incasari	Drepturi constatate de incasat	
								Total, din care:	din anii precedenti				
A						1	2	3=4+5	4	5	6	7	8=3-6-7
1602	02	01			B Impozit pe mijloacele de transport deținute de persoane fizice*)	193.000	193.000	298.961	98.950	200.011	4.033	104.283	
					Impozit pe mijloace de transport deținute persoane de juridice*)	245.000	270.000	285.294	15.781	269.513		3.022	
					Taxe si tarife pentru eliberarea de licente si autorizatii de functionare	33.000	33.000	25.755	284	25.471		593	
					Alte taxe pe utilizarea bunurilor, autORIZAREA utilizarii bunurilor sau pe desfasurare de activitati	20.000	20.000	18.213		18.213			
1800	02				A6. ALTE IMPOZITE SI TAXE FISCALE	21.000	21.000	18.436	636	17.800	366	484	
1802					ALTE IMPOZITE SI TAXE FISCALE	21.000	21.000	18.436	636	17.800	366	484	
50					Alte impozite si taxe	21.000	21.000	18.436	636	17.800	366	484	
2900	02				C. VENITURI NEFISCALE	1.264.630	1.546.480	3.626.652	865.565	2.761.087	38.389	856.950	
3000					C1. VENITURI DIN PROPRIETATE	1.029.000	1.296.750	2.258.474	321.330	1.937.144	5.803	296.689	
3002					VENITURI DIN PROPRIETATE	1.029.000	1.296.750	2.258.474	321.330	1.937.144	5.803	296.689	
					Varsaminte din profitul net al regiilor autonome		194.000	194.630		194.630			
					Venituri din concesiuni si inchirieri	1.000.000	1.012.750	1.955.314	250.314	1.705.000	5.803	296.458	
					Alte venituri din concesiuni si inchirieri de catre institutiile publice	1.000.000	1.012.750	1.955.314	250.314	1.705.000	5.803	296.458	
					Venituri din dividende			370		370			
					Venituri din dividende de la alti platitori			370		370			
50					Alte venituri din proprietate	29.000	90.000	108.160	71.016	37.144		231	
3300	02				C2. VANZARI DE BUNURI SI SERVICII	235.630	249.730	1.368.178	544.235	823.943	32.586	560.261	
3302					VENITURI DIN PRESTARI DE SERVICII SI ALTE								

Capi-Sub-Para-gra-fa-ti- col graf	Sub-capi- para-gra-fa-ti- col graf	Denumire indicator	Prevederi bugetare initiale	Prevederi bugetare definitive	Drepturi constatate		Incasari realizate	Stingeri pe alte cai decat incasari	Drepturi constatate de incasat
					Total, din care:	din anii precedenti			
A		B	1	2	3=4+5	4	5	6	7
3702		SUBVENTIILE	-479.370	-572.270	-118.900		-118.900	-118.900	
01		Donatii si sponsorizari		8.100	8.100		8.100	8.100	
03		Varsaminte din sectiunea de functionare pentru finantarea sectiunii de dezvoltare a bugetului local(cu semnul minus)	-479.370	-580.370	-127.000		-127.000	-127.000	
4100	02	IV. SUBVENTII	131.840	1.041.950	1.009.431		1.009.431	1.009.431	
4200		SUBVENTII DE LA ALTE NIVELE ALE ADMINISTRATIEI PUBLICE	131.840	1.041.950	1.009.431		1.009.431	1.009.431	
4202		SUBVENTII DE LA BUGETUL DE STAT	121.000	1.021.000	988.631		988.631	988.631	
28		Subventii primite din Fondul de interventie		900.000	900.000		900.000	900.000	
34		Subventii pentru acordarea ajutorului pentru incalzirea locuintei cu lemne, carbuni, combustibili petrolieri	65.000	65.000	45.393		45.393	45.393	
41		Subventii de la bugetul de stat pentru finantarea sanatatii	56.000	56.000	43.238		43.238	43.238	
4302	30	SUBVENTII DE LA ALTE ADMINISTRATII	10.840	20.950	20.800		20.800	20.800	
		Sume primite de la bugetul judetului pentru plata drepturilor de care beneficiaza copiii cu cerinte educative speciale integrate in invatamantul de masa	10.840	20.950	20.800		20.800	20.800	

Geniuc Costel Stan - MC
A



CONTUL DE EXECUTIE AL BUGETULUI LOCAL - VENITURI
SECTIUNEA DE DEZVOLTARE
31.12.2016

Capi- tot	Sub- capi- tot	Pa- ra- gra- ful	Ar- ti- col	Al- ne- at	Denumire indicator	Prevederi bugetare initiale	Prevederi bugetare definitive	Drepturi constatate		Incasari realizate	Stingeri pe alte cai decat incasari	Drepturi constatate de incasat	
								Total, din care:	din anii precedenti				
A					B	1	2	3=4+5	4	5	6	7	8=3-6-7
0001	02				TOTAL VENITURI-BUGET LOCAL	2.730.260	3.726.120	2.552.565	1.014	2.551.551	2.551.857		708
0002					I. VENITURI CURENTE	479.370	580.370	127.000		127.000	127.000		
2900					C. VENITURI NEFISCALE	479.370	580.370	127.000		127.000	127.000		
3300					CZ. VANZARI DE BUNURI SI SERVICII	479.370	580.370	127.000		127.000	127.000		
3702					TRANSFERURI VOLUNTARE, ALTELE DECAT SUBVENTIILE	479.370	580.370	127.000		127.000	127.000		
04					Varsaminte din sectiunea de functionare	479.370	580.370	127.000		127.000	127.000		
3900	02				II. VENITURI DIN CAPITAL	1.900.000	1.994.860	2.093.594	1.014	2.092.580	2.092.886		708
3902					VENITURI DIN VALORIFICAREA UNOR BUNURI	1.900.000	1.994.860	2.093.594	1.014	2.092.580	2.092.886		708
01					Venituri din valorificarea unor bunuri ale institutiilor publice			1.975	2	1.973	1.975		
07					Venituri din vanzarea unor bunuri aparținând domeniului privat al statului sau al unitatilor administrative- teritoriale	1.900.000	1.994.860	2.091.619	1.012	2.090.607	2.090.911		708
4100	02				IV. SUBVENTII	70.160	870.160	66.644		66.644	66.644		
4200					SUBVENTII DE LA ALTE NIVELE ALE ADMINISTRATIEI PUBLICE	70.160	870.160	66.644		66.644	66.644		
4202					SUBVENTII DE LA BUGETUL DE STAT		800.000						
65					Finantarea Programului National de Dezvoltare Locala		800.000						
4302					SUBVENTII DE LA ALTE ADMINISTRATII	70.160	70.160	66.644		66.644	66.644		
31					Sume alocate din bugetul AFIR pentru sustinerea proiectelor din PNDR 2014-2020	70.160	70.160	66.644		66.644	66.644		

Capi- tot	Sub- capi- tot	Pa- ra- graf	Gru- pa/ Titlu	Ali- ne- at	Denumire indicator	Prevederi bugetare initiale	Prevederi bugetare definitive	Drepturi constatate		Incasari realizate	Stingeri pe alte cai decat incasari	Drepturi constatate de incasat	
								Total, din care:	din anii precedenti				
A					B	1	2	3=4+5	4	5	6	7	8=3-6-7
4802					SUME PRIMITE DE LA UE/ALTI DONATORI IN CONTUL PLATILOR EFECTUATE SI PREFINANNTARI AFERENTE CADRULUI FINANCIAR 2014-2020	280.730	280.730	265.327		265.327	265.327		
	04				Fondul European Agricol de Dezvoltare Rurala (FEADR)	280.730	280.730	265.327		265.327	265.327		
				01	Sume primite in contul platilor efectuate in anul curent	280.730	280.730	227.480		227.480	227.480		
				02	Sume primite in contul platilor efectuate in anii anteriori			37.847		37.847	37.847		



serviciul Contabilitate-ITC
Sfy

Capi- tol	Sub- capi- tol	Pa- ra- graf	Gru- pa / Titlu col	Ali- ne- at	Denumire indicator	Credite de angajament	Credite bugetare		Angajamente bugetare	Angajamente legale	Plati efectuate	Angajamente legale de platit	Cheltuieli efective
							initiale	definitive					
A					B	1	2	3	4	5	6	7=5-6	8
5002					TOTAL CHELTUIELI	8.799.540	14.779.590	19.500.940	14.756.350	14.756.350	14.756.350	7=5-6	14.294.464
5100	02				Panca I-a SERVICIIL PUBLICE GENERALE		2.919.950	2.663.250	1.844.512	1.844.512	1.844.512		2.007.241
5102					AUTORITATI PUBLICE SI ACTIUNI EXTERNE		2.361.950	2.283.550	1.503.085	1.503.085	1.503.085		1.667.692
	01				Autoritati executive si legislative		2.361.950	2.283.550	1.503.085	1.503.085	1.503.085		1.667.692
				03	Autoritati executive		2.361.950	2.283.550	1.503.085	1.503.085	1.503.085		1.667.692
5402					ALTE SERVICIIL PUBLICE GENERALE		134.000	74.000	63.395	63.395	63.395		61.517
	10				Servicii publice comunitare de								
					evidentia a persoanelor		64.000	64.800	58.898	58.898	58.898		59.166
5402	50				Alte servicii publice generale		70.000	9.200	4.497	4.497	4.497		2.351
5502					TRANZACTII PRIVIND DATORIA PUBLICA SI IMPRUMUTURI		424.000	305.700	278.032	278.032	278.032		278.032
6000	02				Panca II-a APARARE, ORDINE PUBLICA SI SIGURANTA NATIONALA		613.220	613.220	455.329	455.329	455.329		464.070
6102					ORDINE PUBLICA SI SIGURANTA NATIONALA		613.220	613.220	455.329	455.329	455.329		464.070
	03				Ordine publica		242.220	256.220	189.686	189.686	189.686		202.499
				04	Politie comunitara		242.220	256.220	189.686	189.686	189.686		202.499
	05				Protectie civila si protectia contra incendii (protectie civila nonmilitara)		21.000	22.500	20.127	20.127	20.127		18.481
6102	50				Alte cheltuieli in domeniul ordinii publice si sigurantei nationale		350.000	334.500	245.516	245.516	245.516		243.090
6500	02				Panca III-a CHELTUIELI SOCIAL-CULTURALE	1.021.250	5.297.350	7.329.390	6.345.915	6.345.915	6.345.915		6.331.094
6502					INVATAMANT	528.250	3.432.470	4.879.200	4.378.012	4.378.012	4.378.012		4.445.554
	03				Invatamant prescolar si primar		1.128.650	1.412.270	1.381.562	1.381.562	1.381.562		1.357.129
				01	Invatamant prescolar		397.250	530.430	528.706	528.706	528.706		524.426
				02	Invatamant primar		731.400	881.840	852.856	852.856	852.856		832.703

Capi- tot	Sub- capi- tot	Pa- ra- graf	Gru- pa / Titlu col	Ali- ne- at	Denumire indicator	Credite de angajament	Credite bugetare		Angajamente bugetare	Angajamente legale	Plati efectuate	Angajamente legale de platit	Cheltuieli efective
							initiale	definitive					
A					B	1	2	3	4	5	6	7=5-6	8
6502	04				Invatamant secundar	528.250	2.256.820	2.983.930	2.957.839	2.957.839	2.957.839	2.957.839	2.993.619
	01				Invatamant secundar inferior	528.250	1.565.050	2.235.100	2.212.565	2.212.565	2.212.565	2.212.565	2.237.400
	02				Invatamant secundar superior		618.410	674.070	670.842	670.842	670.842	670.842	683.642
	03				Invatamant profesional		73.360	74.760	74.432	74.432	74.432	74.432	72.577
	50				Alte cheltuieli in domeniul invatamantului		47.000	483.000	38.611	38.611	38.611	38.611	94.806
6602					SANATA		99.500	99.500	71.122	71.122	71.122	71.122	75.788
	08				Servicii de sanatate publica		66.000	61.000	43.521	43.521	43.521	43.521	44.853
	50				Alte cheltuieli in domeniul sanatații		33.500	38.500	27.601	27.601	27.601	27.601	30.935
	50				Alte institutii si actiuni sanitare		33.500	38.500	27.601	27.601	27.601	27.601	30.935
6702					CULTURA, RECREERE SI RELIGIE	493.000	1.038.220	1.565.030	1.243.645	1.243.645	1.243.645	1.243.645	1.107.036
	03				Servicii culturale		453.320	431.260	270.033	270.033	270.033	270.033	279.871
	02				Biblioteci publice comunale, orasnesti, municipale		40.500	40.500	35.549	35.549	35.549	35.549	36.044
6702	03				Muzee		100	100	1	1	1	1	1
	06				Casa de cultura		236.720	124.470	270	270	270	270	270
	07				Camine culturale		10.000	115.090	107.394	107.394	107.394	107.394	112.130
	30				Alte servicii culturale		166.000	151.100	126.819	126.819	126.819	126.819	131.426
	05				Servicii recreative si sportive	493.000	584.900	1.103.270	943.860	943.860	943.860	943.860	797.413
	01				Sport	493.000	501.400	725.260	671.484	671.484	671.484	671.484	585.521
	03				Intretinere gradini publice, parcuri zone verzi, baze sportive si de agrement		83.500	378.010	272.376	272.376	272.376	272.376	211.892
6702	06				Servicii religioase		30.500	30.500	29.752	29.752	29.752	29.752	29.752
6802					ASIGURARI SI ASISTENTA SOCIALA		727.160	785.660	653.136	653.136	653.136	653.136	702.716
	05				Asistenta sociala in caz de boli si invaliditati		546.200	604.700	545.218	545.218	545.218	545.218	552.784

Capi- tol	Sub- capi- tol	Pa- ra- graf	Gr- pa / Titlu	Ali- ne- at	Denumire indicator	Credite de angajament	Credite bugetare		Angajamente bugetare	Angajamente legale	Plati efectuate	Angajamente legale de platit	Cheltuieli efective
							2	3					
			A		B	1			4	5	6	7=5-6	8
8302	03				SI VANATOARE		200.000	200.000	104.875	104.875	104.875	104.875	110.960
					Agricultura		200.000	200.000	104.875	104.875	104.875	104.875	110.960
8402		30			Alte cheltuieli in domeniul agriculturii	5.352.260	3.911.700	200.000	104.875	104.875	104.875	104.875	110.960
					TRANSPORTURI		3.911.700	5.649.190	4.309.111	4.309.111	4.309.111	4.309.111	4.037.969
					Transport rutier	5.352.260	3.911.700	5.649.190	4.309.111	4.309.111	4.309.111	4.309.111	4.037.969
					Drumuri si poduri	350.890	450.890	1.551.970	935.682	935.682	935.682	935.682	1.163.519
					Strazi	5.001.370	3.460.810	4.097.220	3.373.429	3.373.429	3.373.429	3.373.429	2.874.450
8702					ALTE ACTIUNI ECONOMICE		8.600	34.600	26.000	26.000	26.000	26.000	26.528
					Turism		3.600	29.600	26.000	26.000	26.000	26.000	26.000
					Alte actiuni economice		5.000	5.000					528

Capi- tot	Sub- capi- tot	Pa- ra- graf	Gru- pa / Titlu	Ar- ti- col	Ali- ne- at	Denumire indicator	Credite de angajament	Credite bugetare		Angajamente bugetare	Angajamente legale	Plati efectuate	Angajamente legale de platit	Cheltuieli efective
								2	3					
			A			B	1			4	5	6	7=5-6	8
5002			01			TOTAL CHELTUIELI	8.799.540	14.779.590	19.500.940	14.756.350	14.756.350	14.756.350	14.756.350	14.294.464
			10			CHELTUIELI CURENTE	350.890	10.142.020	12.690.330	9.269.996	9.269.996	9.269.996	9.269.996	9.370.633
			10	01		TITLUL I CHELTUIELI DE PERSONAL		4.424.180	4.672.530	4.337.848	4.337.848	4.337.848	4.337.848	4.364.983
			10	01	01	Cheltuieli salariale in bani		3.601.160	3.795.180	3.554.009	3.554.009	3.554.009	3.554.009	3.564.411
			10	01	01	Salarii de baza		3.291.940	3.527.510	3.320.849	3.320.849	3.320.849	3.320.849	3.325.999
			10	01	05	Sporuri pentru conditii de munca		22.100	22.720	19.493	19.493	19.493	19.493	19.978
			10	01	11	Fond aferent platii cu ora		152.820	154.680	153.682	153.682	153.682	153.682	159.070
			10	01	12	Indemnizatii platite unor persoane din afara unitatii		132.000	72.000	46.790	46.790	46.790	46.790	46.169
			10	01	30	Alte drepturi salariale in bani		2.300	18.270	13.195	13.195	13.195	13.195	13.195
			10	02		Cheltuieli salariale in natura		12.000	12.000	11.208	11.208	11.208	11.208	11.208
			10	02	02	Norme de hrana		12.000	12.000	11.208	11.208	11.208	11.208	11.208
			10	03		Contributii		811.020	865.350	772.631	772.631	772.631	772.631	789.364
			10	03	01	Contributii de asigurari sociale de stat		565.860	613.420	557.426	557.426	557.426	557.426	562.568
			10	03	02	Contributii de asigurari de somaj		20.600	22.130	16.984	16.984	16.984	16.984	17.102
			10	03	03	Contributii de asigurari sociale de sanatare		181.280	196.480	183.464	183.464	183.464	183.464	184.756
			10	03	04	Contributii de asigurari pentru accidente de munca si boli profesionale		9.830	10.020	6.131	6.131	6.131	6.131	6.186
			10	03	06	Contributii pentru concedii si indemnizatii		33.450	23.300	8.626	8.626	8.626	8.626	18.752
			20			TITLUL II BUNURI SI SERVICII		4.384.710	6.182.610	3.682.659	3.682.659	3.682.659	3.682.659	3.496.148
			20	01		Bunuri si servicii		2.079.110	2.232.010	1.573.588	1.573.588	1.573.588	1.573.588	1.484.495
			20	01	01	Furnituri de birou		41.000	47.500	42.040	42.040	42.040	42.040	39.605
			20	01	02	Material pentru curatenie		25.000	28.000	26.860	26.860	26.860	26.860	26.795

Capi- tol	Sub- capi- tol	Pa- ra- graf	Gru- pa/ Titlu	Ar- ti- col	Ali- ne- at	Denumire indicator	Credite de angajament	Credite bugetare			Angajamente legale	Plati efectuate	Angajamente legale de platit	Cheltuieli efective	
								2	3	4					
A							1	2	3	4	5	6	7=5-6	8	
B															
	20	01	03			Incalzit, iluminat si forta motrica		417.150	384.350	291.190	291.190	291.190		281.377	
	20	01	04			Apa, canal si salubritate		312.020	408.320	324.955	324.955	324.955		302.887	
	20	01	05			Carburanti si lubrifianti		153.000	146.700	112.788	112.788	112.788		80.299	
	20	01	06			Piese de schimb		43.400	51.200	44.459	44.459	44.459		44.459	
	20	01	07			Transport		7.000	24.440	24.264	24.264	24.264		24.264	
	20	01	08			Posta, telecomunicatii, radio, tv, internet		50.400	54.910	53.005	53.005	53.005		53.005	
	20	01	09			Materiale si prestari de servicii cu caracter functional		31.700	30.700	20.295	20.295	20.295		17.702	
	20	01	30			Alte bunuri si servicii pentru intretinere si functionare		998.440	1.055.890	633.732	633.732	633.732		614.102	
	20	02				Reparatii curente		502.850	1.415.550	773.437	773.437	773.437		755.322	
	20	05				Bunuri de natura obiectelor de inventar		90.000	140.530	74.118	74.118	74.118			
	20	05	01			Uniforme si echipament			6.610	5.528	5.528	5.528			
	20	05	30			Alte obiecte de inventar		90.000	133.920	68.590	68.590	68.590			
	20	06				Deplasari, detasari, transferari		13.600	13.300	7.418	7.418	7.418		7.418	
	20	06	01			Deplasari interne, detasari, transferari		13.600	13.300	7.418	7.418	7.418		7.418	
	20	11				Carti, publicatii si materiale documentare		14.500	15.200	6.979	6.979	6.979		6.610	
	20	12				Consultanta si expertiza			39.200	32.300	32.300	32.300		32.300	
	20	13				Pregatire profesionala		3.000	2.650	2.440	2.440	2.440		2.440	
	20	14				Protectia muncii		10.800	10.400	8.715	8.715	8.715		8.715	
	20	19				Contributii ale administratiei publice locale la realizarea unor lucrari si servicii de interes public local, in baza unor conventii sau contracte de asociere		221.000	122.000						

Capi- tol	Sub- capi- tol	Pa- ra- graf	Gru- pa / Titlu	Ar- ti- col	Ali- ne- at	Denumire indicator	Credite de angajament	Credite bugetare		Angajamente bugetare	Angajamente legale	Plati efectuate	Angajamente legale de platit	Cheltuieli efective
								initiale	definitive					
A						B	1	2	3	4	5	6	7=5-6	8
20	20					Reabilitare infrastructura program inundatii pentru autoritati publice locale			900.000	515.335	515.335	515.335	515.335	515.335
20	25					Cheltuieli judiciare si extrajudiciare derivate din actiuni in reprezentarea intereselor statului, potrivit dispozitiilor legale		7.980	7.975	7.975	7.975	7.975	7.975	7.975
20	30					Alte cheltuieli		1.449.850	1.283.790	680.354	680.354	680.354	680.354	675.538
20	30	01				Reclama si publicitate		10.100	7.340	4.172	4.172	4.172	4.172	4.000
20	30	02				Protocol si reprezentare		20.000	21.800					
20	30	03				Prime de asigurare non-viata		37.500	28.050	24.604	24.604	24.604	24.604	24.604
20	30	30				Alte cheltuieli cu bunuri si servicii		1.382.250	1.226.600	651.578	651.578	651.578	651.578	646.934
30						TITLUL III DOBANZI		424.000	305.700	278.032	278.032	278.032	278.032	278.032
30	01					Dobanzi aferente datoriei publice interne		424.000	305.700	278.032	278.032	278.032	278.032	278.032
30	01	01				Dobanzi aferente datoriei publice interne directe		424.000	305.700	278.032	278.032	278.032	278.032	278.032
55						TITLUL VII ALTE TRANSFERURI		22.800	48.800	48.468	48.468	48.468	48.468	48.468
55	01					A. Transferuri interne		22.800	48.800	48.468	48.468	48.468	48.468	48.468
55	01	42				Transferuri din bugetul local catre asociatiile de dezvoltare intercomuni- tate		22.800	48.800	48.468	48.468	48.468	48.468	48.468
57						TITLUL VIII ASISTENTA SOCIALA		518.840	1.082.450	591.882	591.882	591.882	591.882	591.882
57	02					Ajutoare sociale		518.840	1.082.450	591.882	591.882	591.882	591.882	591.882
57	02	01				Ajutoare sociale in numerar		518.840	646.450	581.282	581.282	581.282	581.282	581.282
57	02	02				Ajutoare sociale in natura								
57	02	03				Tichete de cresa si tichete		421.000						

Capi- tol	Sub- capi- tol	Pa- ra- graf	Ar- ti- col	Alf- ne- at	Denumire indicator	Credite de angajament	Credite bugetare		Angajamente legale	Plati efectuate	Angajamente legale de platit	Cheltuieli efective	
							initiale	definitive					
A					B	1	2	3	4	5	6	7=5-6	8
					sociale pentru gradinita			15.000	10.600	10.600	10.600	10.600	
58					TITLUL X PROIECTE CU FINANTARE DIN FONDURI EXTERNE NERAMBURSABILE								
	58	04			CADRULUI FINANCIAR 2014-2020	350.890	350.890	350.890	288.168	288.168	288.168	288.168	548.181
					Programe din Fondul European Agricol de Dezvoltare Rurala (FEADR)	350.890	350.890	350.890	288.168	288.168	288.168	288.168	548.181
	58	04	01		Finantarea nationala	70.160	70.160	70.160	60.688	60.688	60.688	60.688	94.521
	58	04	02		Finantarea externa nerambursabila	280.730	280.730	280.730	227.480	227.480	227.480	227.480	453.660
	59				TITLUL XI ALTE CHELTUIELI		16.600	47.350	42.939	42.939	42.939	42.939	42.939
	59	01			Burse		5.000	5.250	5.250	5.250	5.250	5.250	5.250
	59	11			Asociatii si fundatii		11.600	11.600	7.937	7.937	7.937	7.937	7.937
	59	12			Sustinerea cultelor		30.500	30.500	29.752	29.752	29.752	29.752	29.752
	70				CHELTUIELI DE CAPITAL	8.448.650	3.756.570	5.929.610	4.606.098	4.606.098	4.606.098	4.606.098	4.923.831
	71				TITLUL XIII ACTIVE NEFINANCIARE	8.448.650	3.756.570	5.929.610	4.606.098	4.606.098	4.606.098	4.606.098	4.923.831
	71	01			Active fixe	7.496.940	2.854.480	4.768.290	3.444.794	3.444.794	3.444.794	3.444.794	3.712.905
	71	01	01		Constructii	519.270	496.610	1.633.370	990.110	990.110	990.110	990.110	1.164.864
	71	01	02		Masini, echipamente si mijloace de transport								
	71	01	03		Mobilier, aparatura birou si alte active corporale								
	71	01	30		Alte active fixe (inclusiv reparatii capitale)	6.977.670	2.357.870	3.134.920	2.454.684	2.454.684	2.454.684	2.454.684	2.82.051
	71	03			Reparatii capitale afrente activelor fixe	951.710	902.090	1.161.320	1.161.304	1.161.304	1.161.304	1.161.304	1.210.926
	79				OPERATIUNI FINANCIARE		881.000	881.000	880.256	880.256	880.256	880.256	
	81				TITLUL XVII RAMBURSARI DE CREDITE		881.000	881.000	880.256	880.256	880.256	880.256	

Capi- tol	Sub- capi- tol	Pa- ra- graf	Gru- pa / Titlu	Ar- ti- col	Ali- ne- at	Denumire indicator	Credite de angajament	Credite bugetare		Angajamente bugetare	Angajamente legale	Plati efectuate	Angajamente legale de plati	Cheltuieli efective
								initiale	definitive					
A						B	1	2	3	4	5	6	7=5-6	8
			81 02			Rambursari de credite interne		881.000	881.000	880.256	880.256	880.256	880.256	880.256
			81 02	01		Rambursari de credite interne garantate		881.000	881.000	880.256	880.256	880.256	880.256	880.256
5100 02						Partea I-a SERVICII PUBLICE GENERALE		2.919.950	2.663.250	1.844.512	1.844.512	1.844.512	1.844.512	2.007.241
5102						AUTORITATI PUBLICE SI ACTIUNI EXTERNE		2.361.950	2.283.550	1.503.085	1.503.085	1.503.085	1.503.085	1.667.692
			01			CHELTUIELI CURENTE		2.361.950	2.250.450	1.470.777	1.470.777	1.470.777	1.470.777	1.429.326
			10			TITLUL I CHELTUIELI DE PERSONAL		1.315.000	1.265.000	1.093.135	1.093.135	1.093.135	1.093.135	1.097.165
			10 01			Cheltuieli salariale in bani		1.067.000	1.017.000	899.986	899.986	899.986	899.986	897.257
			10 01	01		Salarii de baza		995.000	945.000	853.196	853.196	853.196	853.196	851.088
			10 01	12		Indemnizatii platile unor persoane din afara unitatii		72.000	72.000	46.790	46.790	46.790	46.790	46.169
			10 03			Contributii		248.000	248.000	193.149	193.149	193.149	193.149	199.908
			10 03	01		Contributii de asigurari sociale de stat		171.000	171.000	138.671	138.671	138.671	138.671	140.029
			10 03	02		Contributii de asigurari de somaj		8.000	8.000	4.358	4.358	4.358	4.358	4.391
			10 03	03		Contributii de asigurari sociale de sanatare		53.000	53.000	46.543	46.543	46.543	46.543	46.648
			10 03	04		Contributii de asigurari pentru accidente de munca si boli profesionale		4.000	4.000	1.321	1.321	1.321	1.321	1.337
			10 03	06		Contributii pentru concedii si indemnizatii		12.000	12.000	2.256	2.256	2.256	2.256	7.503
			20			TITLUL II BUNURI SI SERVICII		1.038.950	977.450	369.705	369.705	369.705	369.705	324.224
			20 01			Bunuri si servicii		357.700	358.700	193.015	193.015	193.015	193.015	158.775
			20 01	01		Furnituri de birou		22.000	22.000	16.827	16.827	16.827	16.827	13.392
			20 01	02		Materialie pentru curatenie		4.000	4.000	3.027	3.027	3.027	3.027	2.962
			20 01	03		Incalzit, iluminat si forta motrica		58.000	58.000	33.460	33.460	33.460	33.460	33.460
			20 01	04		Apa, canal si salubritate		12.000	12.000	3.577	3.577	3.577	3.577	3.577

Capi- tot	Sub- capit tot	Pa- ra- graf	Gru- pa / Titlu	Ar- ti- col	Ali- ne- at	Denumire indicator	Credite de angajament	Credite bugetare		Angajamente bugetare	Angajamente legale	Plati efectuate	Angajamente legale de platit	Cheltuieli efective
								initiale	definitive					
A						B	1	2	3	4	5	6	7=5-6	8
	20	01	05			Carburanti si lubrifianti		40.000	40.000	24.230	24.230	24.230		3.837
	20	01	06			Piese de schimb		13.000	24.000	18.346	18.346	18.346		18.346
	20	01	08			Posta, telecomunicatii, radio, tv, internet		27.000	31.000	30.339	30.339	30.339		30.339
	20	01	09			Materiale si prestari de servicii cu caracter functional		21.700	21.700	11.603	11.603	11.603		9.010
	20	01	30			Alte bunuri si servicii pentru intretinere si functionare		160.000	146.000	51.606	51.606	51.606		43.852
	20	02				Reparatii curente		40.000	40.000	5.540	5.540	5.540		5.540
	20	05				Bunuri de natura obiectelor de inventar		60.000	60.000	6.228	6.228	6.228		6.228
	20	05	30			Alte obiecte de inventar		60.000	60.000	6.228	6.228	6.228		6.228
	20	06				Deplasari, detasari, transferari		4.000	3.300	675	675	675		675
	20	06	01			Deplasari interne, detasari, transferari		4.000	3.300	675	675	675		675
	20	11				Carti, publicatii si materiale documentare		12.000	12.000	3.797	3.797	3.797		3.428
	20	12				Consultanta si expertiza		20.000	20.000	15.600	15.600	15.600		15.600
	20	13				Pregatire profesionala		1.850	1.850	1.840	1.840	1.840		1.840
	20	14				Protectia muncii		3.800	3.800	2.160	2.160	2.160		2.160
	20	25				Cheltuieli judiciare si extrajudiciare derivate din actiuni in reprezentanta intereselor statului, potrivit dispozitiilor legale		561.450	7.980	7.975	7.975	7.975		7.975
	20	30				Alte cheltuieli		2.500	469.820	132.875	132.875	132.875		128.231
	20	30	01			Reclama si publicitate		10.000	2.500	1.139	1.139	1.139		1.139
	20	30	02			Protocol si reprezentare		10.000	10.000	8.842	8.842	8.842		8.842
	20	30	03			Prime de asigurare non-viata		10.000	10.000					

Capi- tol	Sub- capitol	Pa- ra- graf	Ar- ti- col	Ali- ne- at	Denumire indicator	Credite de angajament	Credite bugetare		Angajamente bugetare	Angajamente legale	Plati efectuate	Angajamente legale de platit	Cheltuieli efective
							initiale	definitive					
A					B	1	2	3	4	5	6	7=5-6	8
	20	30	30		Alte cheltuieli cu bunuri si servicii		538.950	447.320	122.894	122.894	122.894		118.250
	59				TITLUL XI ALTE CHELTUIELI		8.000	8.000	7.937	7.937	7.937		7.937
	59	11			Asociatii si fundatii		8.000	8.000	7.937	7.937	7.937		7.937
	70				CHELTUIELI DE CAPITAL			33.100	32.308	32.308	32.308		238.366
	71				TITLUL XIII ACTIVE NEFINANCIARE			33.100	32.308	32.308	32.308		238.366
	71	01			Active fixe			33.100	32.308	32.308	32.308		238.366
	71	01	01		Constructii								24.721
	71	01	02		Masini, echipamente si mijloace de transport								
	71	01	03		Mobilier, aparatura birou si alte active corporale								51.435
	71	01	30		Alte active fixe (inclusiv reparatii capitale)								95.962
					ALTE SERVICII PUBLICE GENERALE								66.248
	01				CHELTUIELI CURENTE		134.000	74.000	63.395	63.395	63.395		61.517
	10				TITLUL I CHELTUIELI DE PERSONAL		134.000	74.000	63.395	63.395	63.395		61.265
	10	01			Cheltuieli salariale in bani		123.000	63.000	57.667	57.667	57.667		58.532
	10	01	01		Salarii de baza		110.330	50.330	47.272	47.272	47.272		47.782
	10	01	12		Indemnizatii plătite unor persoane din afara unitatii		50.330	50.330	47.272	47.272	47.272		47.782
	10	03			Contributii		60.000						10.730
	10	03	01		Contributii de asigurari sociale de stat		12.670	12.670	10.395	10.395	10.395		10.730
	10	03	02		Contributii de asigurari de somaj		8.500	8.500	7.471	7.471	7.471		7.551
	10	03	03		Contributii de asigurari sociale de sanatate		400	400	235	235	235		238
							3.050	3.050	2.458	2.458	2.458		2.485

Capi- tol	Sub- capi- tol	Pa- ra- gra- ful graf	Gru- pa / Titlu col	Ar- ti- col	Ali- ne- at	Denumire indicator	Credite de angajament	Credite bugetare		Angajamente bugetare	Angajamente legale	Plati efectuate	Angajamente legale de platit	Cheltuieli efective
								initiale	definitive					
A						B	1	2	3	4	5	6	7=5-6	8
			10	03	04	Contributii de asigurari pentru accidente de munca si boli profesionale		120	120	72	72	72	72	72
			10	03	06	Contributii pentru concedii si indemnizatii		600	600	159	159	159	159	404
			20			TITLUL II BUNURI SI SERVICII		11.000	11.000	5.728	5.728	5.728	5.728	2.733
			20	01		Bunuri si servicii		8.900	8.900	2.420	2.420	2.420	2.420	2.370
			20	01	30	Alte bunuri si servicii pentru inretinere si functionare		8.900	8.900	2.420	2.420	2.420	2.420	2.370
			20	05		Bunuri de natura obiectelor de inventar		3.000	3.000	2.945	2.945	2.945	2.945	363
			20	05	30	Alte obiecte de inventar		3.000	3.000	2.945	2.945	2.945	2.945	363
			20	06		Deplasari, detasari, transferari		2.100	2.100	363	363	363	363	363
			20	06	01	Deplasari interne, detasari, transferari		2.100	2.100	363	363	363	363	363
			70			CHELTUIELI DE CAPITAL								252
			71			TITLUL XIII ACTIVE NEFINANCIARE								252
			71	01		Active fixe								252
			71	01	03	Mobilier, aparatura birou si alte active corporale								252
5502						TRANZACTII PRIVIND DATORIA PUBLICA SI IMPRUMUTURI		424.000	305.700	278.032	278.032	278.032	278.032	278.032
			01			CHELTUIELI CURENTE		424.000	305.700	278.032	278.032	278.032	278.032	278.032
			30			TITLUL III DOBANZI		424.000	305.700	278.032	278.032	278.032	278.032	278.032
			30	01		Dobanzi aferente datoriei publice interne		424.000	305.700	278.032	278.032	278.032	278.032	278.032
			30	01	01	Dobanzi aferente datoriei publice interne directe		424.000	305.700	278.032	278.032	278.032	278.032	278.032
6000	02					Partea II-a APARARE, ORDINE PUBLICA SI SIGURANTA NATIONALA		613.220	613.220	455.329	455.329	455.329	455.329	464.070

Capi- tol	Sub- capi- tol	Pa- ra- graf	Gr- pa / Titlu	Ar- ti- col	Ali- ne- at	Denumire indicator	Credite de angajament	Credite bugetare		Angajamente bugetare	Angajamente legale	Plati efectuate	Angajamente legale de platit	Cheltuieli efective
								initiale	definitive					
A						B	1	2	3	4	5	6	7=5-6	8
6102						ORDINE PUBLICA SI SIGURANTA NATIONALA								
	01					CHELTUIELI CURENTE		613.220	613.220	455.329	455.329	455.329	455.329	464.070
	10					TITLUL I CHELTUIELI DE PERSONAL		613.220	613.220	455.329	455.329	455.329	455.329	445.137
	10	01				Cheltuieli salariale in bani		292.520	292.520	220.666	220.666	220.666	220.666	222.539
	10	01	01			Salarii de baza		229.100	229.100	171.676	171.676	171.676	171.676	172.498
	10	01	05			Sporuri pentru conditii de munca		216.000	215.584	161.352	161.352	161.352	161.352	162.041
	10	02				Cheltuieli salariale in natura		13.100	13.520	10.324	10.324	10.324	10.324	10.457
	10	02	02			Norme de hrana		12.000	12.000	11.208	11.208	11.208	11.208	11.208
	10	03				Contributii		51.420	51.420	37.782	37.782	37.782	37.782	38.833
	10	03	01			Contributii de asigurari sociale de stat		38.250	38.250	27.155	27.155	27.155	27.155	27.285
	10	03	02			Contributii de asigurari de somaj		1.020	1.020	855	855	855	855	858
	10	03	03			Contributii de asigurari sociale de sanatate		10.020	10.020	8.925	8.925	8.925	8.925	8.967
	10	03	04			Contributii de asigurari pentru accidente de munca si boli profesionale		350	350	255	255	255	255	256
	10	03	06			Contributii pentru concedii si indemnizatii		1.780	1.780	592	592	592	592	1.467
	20					TITLUL II BUNURI SI SERVICII		320.700	320.700	234.663	234.663	234.663	234.663	222.598
	20	01				Bunuri si servicii		120.600	99.300	66.703	66.703	66.703	66.703	66.045
	20	01	03			Incalzit, iluminat si forta motrica		63.600	57.100	36.607	36.607	36.607	36.607	36.607
	20	01	04			Apa, canal si salubritate		15.200	10.700	8.248	8.248	8.248	8.248	8.248
	20	01	05			Carburanti si lubrifianti		15.500	17.300	14.402	14.402	14.402	14.402	13.744
	20	01	06			Presi de schimb			2.000	1.072	1.072	1.072	1.072	1.072
	20	01	08			Posta, telecomunicatii, radio, tv, internet		3.200	3.200	1.962	1.962	1.962	1.962	1.962

Capi- tol	Sub- capi- tol	Pa- ra- graf	Gru- pa / Titlu col	Ar- ti- col	Ali- ne- at	Denumire indicator	Credite de angajament	Credite bugetare		Angajamente bugetare	Angajamente legale	Plati efectuate	Angajamente legale de plati	Cheltuieli efective
								initiale	definitive					
A						B	1	2	3	4	5	6	7=5-6	8
	20	01	30			Alte bunuri si servicii pentru intretinere si functionare		23.100	9.000	4.412	4.412	4.412	4.412	4.412
	20	05				Bunuri de natura obiectelor de inventar		1.000	12.400	11.235	11.235	11.235	11.235	11.235
	20	05	01			Uniforme si echipament			6.610	5.528	5.528	5.528	5.528	5.528
	20	05	30			Alte obiecte de inventar		1.000	5.790	5.707	5.707	5.707	5.707	5.707
	20	30				Alte cheltuieli		199.100	209.000	156.725	156.725	156.725	156.725	156.553
	20	30	01			Reclama si publicitate		500	500	460	460	460	460	288
	20	30	03			Prime de asigurare non-viata		8.500	6.000	4.867	4.867	4.867	4.867	4.867
	20	30	30			Alte cheltuieli cu bunuri si servicii		190.100	202.500	151.398	151.398	151.398	151.398	151.398
	70					CHELTUIELI DE CAPITAL								
	71					TITLUL XIII ACTIVE NEFINANCIARE								
	71	01				Active fixe								18.933
	71	01	02			Masini, echipamente si mijloace de transport								18.933
	71	01	03			Mobiliar, aparatura birou si alte active corporale								18.933
6500	02					Parca III-a CHELTUIELI SOCIAL-CULTURALE	1.021.250	5.297.350	7.329.390	6.345.915	6.345.915	6.345.915	6.345.915	6.331.094
6502						INVATAMANT	528.250	3.432.470	4.879.200	4.378.012	4.378.012	4.378.012	4.378.012	4.445.554
	01					CHELTUIELI CURENTE		2.953.840	4.268.850	3.793.691	3.793.691	3.793.691	3.793.691	3.774.207
	10					TITLUL I CHELTUIELI DE PERSONAL		2.380.000	2.754.350	2.740.666	2.740.666	2.740.666	2.740.666	2.747.457
	10	01				Cheltuieli salariale in bani		1.942.220	2.259.290	2.250.070	2.250.070	2.250.070	2.250.070	2.252.116
	10	01	01			Salarii de baza		1.778.100	2.077.140	2.074.024	2.074.024	2.074.024	2.074.024	2.070.330
	10	01	05			Sporuri pentru conditii de munca		9.000	9.200	9.169	9.169	9.169	9.169	9.521
	10	01	11			Fond aferent platii cu ora		152.820	154.680	153.682	153.682	153.682	153.682	159.070
	10	01	30			Alte drepturi salariale in bani		2.300	18.270	13.195	13.195	13.195	13.195	13.195
	10	03				Contributi		437.780	495.060	490.596	490.596	490.596	490.596	495.341

Capi- tol	Sub- capi- tol	Pa- ra- graf	Ar- ti- col	Ali- ne- at	Denumire indicator	Credite de angajament	Credite bugetare		Angajamente bugetare	Angajamente legale	Plati efectuate	Angajamente legale de platit	Cheltuieli efective
							initiale	definitive					
A					B	1	2	3	4	5	6	7=5-6	8
	10	03	01		Contributii de asigurari sociale de stat		306.360	356.050	354.568	354.568	354.568		356.193
	10	03	02		Contributii de asigurari de somaj		9.540	10.970	10.662	10.662	10.662		10.682
	10	03	03		Contributii de asigurari sociale de sanatate		100.470	117.190	116.045	116.045	116.045		116.520
	10	03	04		Contributii de asigurari pentru accidente de munca si boli profesionale		4.750	4.540	4.198	4.198	4.198		4.219
	10	03	06		Contributii pentru concedii si indemnizatii		16.660	6.310	5.123	5.123	5.123		7.727
	20				TITLUL II BUNURI SI SERVICII		558.000	1.052.300	1.016.375	1.016.375	1.016.375		990.100
	20	01			Bunuri si servicii		398.000	421.740	392.940	392.940	392.940		392.792
	20	01	01		Furnituri de birou		19.000	25.500	25.213	25.213	25.213		26.213
	20	01	02		Materialie pentru curatenie		21.000	24.000	23.833	23.833	23.833		23.833
	20	01	03		Incalzit, iluminat si forta motrica		119.050	93.550	83.021	83.021	83.021		83.021
	20	01	04		Apa, canal si salubritate		23.000	23.000	20.933	20.933	20.933		20.933
	20	01	05		Carburanti si lubrifianti		76.000	77.900	63.866	63.866	63.866		62.718
	20	01	06		Piese de schimb		30.400	23.900	23.769	23.769	23.769		23.769
	20	01	07		Transport			21.840	21.744	21.744	21.744		21.744
	20	01	08		Posta, telecomunicatii, radio, tv, internet		20.200	20.710	20.704	20.704	20.704		20.704
	20	01	09		Materialie si prestari de servicii cu caracter functional		10.000	9.000	8.692	8.692	8.692		8.692
	20	01	30		Alte bunuri si servicii pentru intretinere si functionare		79.350	102.340	101.165	101.165	101.165		101.165
	20	02			Reparatii curente		57.000	548.300	548.057	548.057	548.057		548.057
	20	05			Bunuri de natura obiectelor de inventar		10.000	26.130	26.127	26.127	26.127		26.127

Capi- tol	Sub- capi- tol	Pa- ra- graf	Gru- pa / Titlu	Ar- ti- col	Ali- ne- at	Denumire indicator	Credite de angajament	Credite bugetare		Angajamente bugetare	Angajamente legale	Plati efectuate	Angajamente legale de plati	Cheltuieli efective
								initiale	definitive					
A						B	1	2	3	4	5	6	7=5-6	8
6602	71	03				Reparatii capitale aferente activelor fixe	528.250	478.630	457.770	457.769	457.769	457.769	457.769	507.391
						SANATATE		99.500	99.500	71.122	71.122	71.122	71.122	75.788
	01					CHELTUIELI CURENTE		99.500	99.500	71.122	71.122	71.122	71.122	72.775
	10					TITLUL I CHELTUIELI DE PERSONAL		79.000	79.000	63.139	63.139	63.139	63.139	64.792
	10	01				Cheltuieli salariale in bani		64.890	64.890	51.526	51.526	51.526	51.526	52.405
	10	01	01			Salarii de baza		64.890	64.890	51.526	51.526	51.526	51.526	52.405
	10	03				Contributii		14.110	14.110	11.613	11.613	11.613	11.613	12.387
	10	03	01			Contributii de asigurari sociale de stat		9.850	9.770	8.504	8.504	8.504	8.504	8.872
	10	03	02			Contributii de asigurari de somaj		320	320	246	246	246	246	258
	10	03	03			Contributii de asigurari sociale de sanatate		3.240	3.320	2.606	2.606	2.606	2.606	2.727
	10	03	04			Contributii de asigurari pentru accidente de munca si boli profesionale		110	110	84	84	84	84	87
	10	03	06			Contributii pentru concedii si indemnizatii		590	590	173	173	173	173	443
	20					TITLUL II BUNURI SI SERVICII		20.500	20.500	7.983	7.983	7.983	7.983	7.983
	20	01				Bunuri si servicii		11.500	6.100	270	270	270	270	270
	20	01	05			Carburanti si lubrifianti		6.500	1.200					
	20	01	30			Alte bunuri si servicii pentru intretinere si functionare		5.000	4.900	270	270	270	270	270
	20	06				Deplasari, detasari, transferari		400	400	283	283	283	283	283
	20	06	01			Deplasari interne, detasari, transferari		400	400	283	283	283	283	283
	20	30				Alte cheltuieli		9.000	14.000	7.430	7.430	7.430	7.430	7.430
	20	30	03			Prime de asigurare non-viata		1.000	1.000					

Capi- tol	Sub- cap- tol	Pa- ra- graf	Gru- pa / Titlu	Ar- ti- col	Ali- ne- at	Denumire indicator	Credite de angajament	Credite bugetare		Angajamente bugetare	Angajamente legale	Plati efectuate	Angajamente legale de platit	Cheltuieli efective
								initiale	definitive					
A						B	I	2	3	4	5	6	7=5-6	8
	20	30	30			Alte cheltuieli cu bunuri si servicii		8.000	13.000	7.430	7.430	7.430		7.430
	70					CHELTUIELI DE CAPITAL								3.013
	71					TITLUL XIII ACTIVE NEFINANCIARE								3.013
	71	01				Active fixe								3.013
	71	01	02			Masini, echipamente si mijloace de transport								3.013
6702	01					CULTURA, RECREERE SI RELIGIE	493.000	1.038.220	1.565.030	1.243.645	1.243.645	1.243.645		1.107.036
	10					CHELTUIELI CURENTE		593.350	631.950	438.496	438.496	438.496		428.729
	10	01				TITLUL I CHELTUIELI DE PERSONAL		41.030	41.030	37.752	37.752	37.752		39.358
	10	01	01			Cheltuieli salariale in bani		34.000	32.950	30.979	30.979	30.979		32.157
	10	01	01			Salarii de baza		34.000	32.950	30.979	30.979	30.979		32.157
	10	03				Contributii		7.030	8.080	6.773	6.773	6.773		7.201
	10	03	01			Contributii de asigurari sociale de stat		4.400	5.450	4.896	4.896	4.896		5.082
	10	03	02			Contributii de asigurari de somaj		190	190	120	120	120		122
	10	03	03			Contributii de asigurari sociale de sanatate		2.000	2.000	1.616	1.616	1.616		1.678
	10	03	04			Contributii de asigurari pentru accidente de munca si boli profesionale		110	110	46	46	46		47
	10	03	06			Contributii pentru concedii si indemnizatii		330	330	95	95	95		272
	20					TITLUL II BUNURI SI SERVICII		552.320	560.420	370.992	370.992	370.992		359.619
	20	01				Bunuri si servicii		178.220	279.580	237.765	237.765	237.765		226.792
	20	01	03			Incalziri, iluminat si forta motrica		50.500	58.200	44.296	44.296	44.296		43.679
	20	01	04			Apa, canal si salubritate		6.820	7.620	4.826	4.826	4.826		4.826
	20	01	05			Carburanti si lubrifianti		15.000	10.300	10.290	10.290	10.290		4.826

Capi- tol	Sub- capit- ol	Pa- ra- graf	Gru- pa / Titlu	Ar- ti- col	Al- ne- at	Denumire indicator	Credite de angajament	Credite bugetare		Angajamente bugetare	Angajamente legale	Plati efectuate	Angajamente legale de platit	Cheltuieli efective
								initiale	definitive					
A						B	1	2	3	4	5	6	7=5-6	8
			71 01			Active fixe								41.469
			71 01	02		Masini, echipamente si mijloace de transport								41.469
7000	02					Partea IV-a SERVICII SI DEZVOLTARE PUBLICA, LOCUINTE, MEDIU SI APE LOCUINTE, SERVICII SI DEZVOLTARE PUBLICA	2.426.030	1.828.770	3.011.290	1.670.608	1.670.608	1.670.608		1.316.602
7002						CHELTUIELI CURENTE	2.040.330	1.140.270	1.147.880	877.570	877.570	877.570		446.464
	01					TITLUL I CHELTUIELI DE PERSONAL		724.670	692.670	426.092	426.092	426.092		380.159
	10					Cheltuieli salariale in bani		22.670	35.670	33.369	33.369	33.369		35.575
	10	01				Salarii de baza		17.900	27.900	27.381	27.381	27.381		29.044
	10	01	01			Contributii		17.900	27.900	27.381	27.381	27.381		29.044
	10	03				Contributii de asigurari sociale de stat		4.770	7.770	5.988	5.988	5.988		6.531
	10	03	01			Contributii de asigurari sociale de sanatate		3.200	4.900	4.324	4.324	4.324		4.587
	10	03	02			Contributii de asigurari de somaj		130	430	136	136	136		145
	10	03	03			Contributii de asigurari sociale de sanatate		1.200	1.600	1.424	1.424	1.424		1.511
	10	03	04			Contributii de asigurari pentru accidente de munca si boli profesionale		80	480	40	40	40		42
	10	03	06			Contributii pentru concedii si indemnizatii		160	360	64	64	64		246
	20					TITLUL II BUNURI SI SERVICII		696.000	651.000	386.723	386.723	386.723		338.584
	20	01				Bunuri si servicii		451.000	392.500	234.625	234.625	234.625		213.669
	20	01	03			Incalzit, iluminat si forta motrica		126.000	117.500	93.806	93.806	93.806		84.610
	20	01	30			Alte bunuri si servicii pentru intretinere si functionare		325.000	275.000	140.819	140.819	140.819		129.059
	20	02				Reparatii curente		80.000	80.000	15.594	15.594	15.594		15.594

Capi- tol	Sub- cap- tol	Pa- ra- graf	Gru- pa / Titlu	Ar- ti- col	Ali- ne- at	Denumire indicator	Credite de angajament	Credite bugetare		Angajamente bugetare	Angajamente legale	Plati efectuate	Angajamente legale de platit	Cheltuieli efective
								initiale	definitive					
A						B	1	2	3	4	5	6	7=5-6	8
	20	05				Bunuri de natura obiectelor de inventar		15.000	35.000	27.183	27.183	27.183	27.183	16.700
	20	05		30		Alte obiecte de inventar		15.000	35.000	27.183	27.183	27.183	27.183	16.700
	20	12				Consultanta si expertiza			19.200	16.700	16.700	16.700	16.700	16.700
	20	30				Alte cheltuieli		150.000	124.300	92.621	92.621	92.621	92.621	92.621
	20	30		01		Reclama si publicitate		2.000	2.000	741	741	741	741	741
	20	30		30		Alte cheltuieli cu bunuri si servicii		148.000	122.300	91.880	91.880	91.880	91.880	91.880
	55					TITLUL VII ALTE TRANSFERURI		6.000	6.000	6.000	6.000	6.000	6.000	6.000
	55	01				A. Transferuri interne		6.000	6.000	6.000	6.000	6.000	6.000	6.000
	55	01		42		Transferuri din bugetul local catre asociatiile de dezvoltare intercomuni-tare		6.000	6.000	6.000	6.000	6.000	6.000	6.000
	70					CHELTUIELI DE CAPITAL	2.040.330	415.600	455.210	451.478	451.478	451.478	451.478	66.305
	71					TITLUL XIII ACTIVE NEFINANCIARE	2.040.330	415.600	455.210	451.478	451.478	451.478	451.478	66.305
	71	01				Active fixe	2.040.330	415.600	455.210	451.478	451.478	451.478	451.478	66.305
	71	01		01		Constructii	10.600	10.600	50.210	46.681	46.681	46.681	46.681	53.551
	71	01		02		Masini, echipamente si mijloace de transport								
	71	01		30		Alte active fixe		405.000	405.000	404.797	404.797	404.797	404.797	12.754
						(inclusiv reparatii capitale)	2.029.730							
						PROTECTIA MEDIULUI	385.700	688.500	1.863.410	793.038	793.038	793.038	793.038	870.138
	01					CHELTUIELI CURENTE		282.800	400.800	315.618	315.618	315.618	315.618	293.550
	20					TITLUL II BUNURI SI SERVICII		266.000	384.000	299.150	299.150	299.150	299.150	277.082
	20	01				Bunuri si servicii		256.000	356.000	287.371	287.371	287.371	287.371	265.303
	20	01		04		Apa, canal si salubritate		255.000	355.000	287.371	287.371	287.371	287.371	265.303
	20	01		30		Alte bunuri si servicii pentru intretinere si functionare		1.000	1.000					

Capi- tol	Sub- capit- ol	Pa- ra- graf	Gru- pa / Titlu	Ar- ti- col	Ali- ne- at	Denumire indicator	Credite de angajament	Credite bugetare		Angajamente bugetare	Angajamente legale	Plati efectuate	Angajamente legale de platit	Cheltuieli efective
								initiale	definitive					
						B	1	2	3	4	5	6	7=5-6	8
			A											
			71 01			Active fixe								
			71 01 01			Constructii								
														528
														528

Conducatorul compartimentului
financiar-contabil

Conducatorul institutiei,



CONTUL DE EXECUTIE AL BUGETULUI LOCAL - CHELTUIELI
SECTIUNEA DE FUNCTIONARE
31.12.2016

Capi- tot	Sub- capi- tot	Pa- ra- graf	Gru- pa / Titlu	At- ti- col	Ali- ne- at	Denumire indicator	Credite de angajament	Credite bugetare		Angajamente bugetare	Angajamente legale	Plati efectuate	Angajamente legale de platit	Cheltuieli efective
								initiale	definitive					
A						B	1	2	3	4	5	6	7=5-6	8
5002						TOTAL CHELTUIELI		10.649.330	13.171.640	9.813.616	9.813.616	9.813.616	7=5-6	8
	01					CHELTUIELI CURENTE		9.768.330	12.290.640	8.933.360	8.933.360	8.933.360		8.773.984
	10					TITLUL I CHELTUIELI DE PERSONAL		4.424.180	4.672.530	4.337.848	4.337.848	4.337.848		4.364.983
	10	01				Cheltuieli salariale in bani		3.601.160	3.795.180	3.554.009	3.554.009	3.554.009		3.564.411
	10	01	01			Salarii de baza		3.291.940	3.527.510	3.320.849	3.320.849	3.320.849		3.325.999
	10	01	05			Sporuri pentru conditii de munca		22.100	22.720	19.493	19.493	19.493		19.978
	10	01	11			Fond aferent platii cu ora		152.820	154.680	153.682	153.682	153.682		159.070
	10	01	12			Indemnizatii platite unor persoane din afara unitatii		132.000	72.000	46.790	46.790	46.790		46.169
	10	01	30			Alte drepturi salariale in bani		2.300	18.270	13.195	13.195	13.195		13.195
	10	02				Cheltuieli salariale in natura		12.000	12.000	11.208	11.208	11.208		11.208
	10	02	02			Norme de hrana		12.000	12.000	11.208	11.208	11.208		11.208
	10	03				Contributii		811.020	865.350	772.631	772.631	772.631		789.564
	10	03	01			Contributii de asigurari sociale de stat		565.860	613.420	557.426	557.426	557.426		562.568
	10	03	02			Contributii de asigurari de somaj		20.600	22.130	16.984	16.984	16.984		17.102
	10	03	03			Contributii de asigurari sociale de sanatate		181.280	196.480	183.464	183.464	183.464		184.756
	10	03	04			Contributii de asigurari pentru accidente de munca si boli profesionale		9.830	10.020	6.131	6.131	6.131		6.186
	10	03	06			Contributii pentru concedii si indemnizatii		33.450	23.300	8.626	8.626	8.626		8.626
	20					TITLUL II BUNURI SI SERVICII		4.384.710	6.182.610	3.682.659	3.682.659	3.682.659		3.496.148
	20	01				Bunuri si servicii		2.079.110	2.232.010	1.573.588	1.573.588	1.573.588		1.484.495
	20	01	01			Furnituri de birou		41.000	47.500	42.040	42.040	42.040		39.605
	20	01	02			Materiale pentru curatenie		25.000	28.000	26.860	26.860	26.860		26.795

Capi- tol	Sub- capi- tol	Pa- ra- graf	Gru- pa / Titlu col	Ar- ti- col	Ali- ne- at	Denumire indicator	Credite de angajament	Credite bugetare		Angajamente bugetare	Angajamente legale	Plati efectuate	Angajamente legale de platit	Cheltuieli efective
								initiale	definitive					
			A			B	1	2	3	4	5	6	7=5-6	8
	20	01	03			Incalzit, iluminat si forta motrica		417.150	384.350	291.190	291.190	291.190	291.190	281.377
	20	01	04			Apa, canal si salubritate		312.020	408.320	324.955	324.955	324.955	324.955	302.887
	20	01	05			Carburanti si lubrifianti		153.000	146.700	112.788	112.788	112.788	112.788	80.299
	20	01	06			Piese de schimb		43.400	51.200	44.459	44.459	44.459	44.459	44.459
	20	01	07			Transport		7.000	24.440	24.264	24.264	24.264	24.264	24.264
	20	01	08			Posta, telecomunicatii, radio, tv, internet		50.400	54.910	53.005	53.005	53.005	53.005	53.005
	20	01	09			Materiale si prestari de servicii cu caracter functional		31.700	30.700	20.295	20.295	20.295	20.295	17.702
	20	01	30			Alte bunuri si servicii pentru intretinere si functionare		998.440	1.055.890	633.732	633.732	633.732	633.732	614.102
	20	02				Reparatii curente		502.850	1.415.550	773.437	773.437	773.437	773.437	755.322
	20	05				Bunuri de natura obiectelor de inventar		90.000	140.530	74.118	74.118	74.118	74.118	74.118
	20	05	01			Uniforme si echipament		90.000	6.610	5.528	5.528	5.528	5.528	5.528
	20	05	30			Alte obiecte de inventar		13.600	133.920	68.590	68.590	68.590	68.590	68.590
	20	06				Deplasari, detasari, transferari		13.600	13.300	7.418	7.418	7.418	7.418	7.418
	20	06	01			Deplasari interne, detasari, transferari		13.600	13.300	7.418	7.418	7.418	7.418	7.418
	20	11				Carti, publicatii si materiale documentare		14.500	15.200	6.979	6.979	6.979	6.979	6.610
	20	12				Consultanta si expertiza		3.000	39.200	32.300	32.300	32.300	32.300	32.300
	20	13				Pregatire profesionala		10.800	2.650	2.440	2.440	2.440	2.440	2.440
	20	14				Protectia muncii			10.400	8.715	8.715	8.715	8.715	8.715
	20	19				Contributii ale administratiilor publice locale la realizarea unor lucrari si servicii de interes public local, in baza unor conventii sau contracte de asociere		221.000	122.000					

Capi- tol	Sub- capi- tol	Pa- ra- graf	Gru- pa / Titlu	Ar- ti- col	Ali- ne- at	Denumire indicator	Credite de angajament	Credite bugetare		Angajamente bugetare	Angajamente legale	Plati efectuate	Angajamente legale de platit	Cheltuieli efective
								initiale	definitive					
A							1	2	3	4	5	6	7=5-6	8
			20	20		Reabilitare infrastructura program inundatii pentru autoritati publice locale				515.335	515.335	515.335	7=5-6	8
			20	25		Cheltuieli judiciare si extrajudiciare derivate din actiuni in reprezentarea intereselor statului, potrivit dispozitiilor legale			900.000	515.335	515.335	515.335		515.335
			20	30		Alte cheltuieli		1.449.850	7.975	7.975	7.975	7.975		7.975
			20	30	01	Reclama si publicitate		10.100	1.283.790	680.354	680.354	680.354		680.354
			20	30	02	Protocol si reprezentare		20.000	7.340	4.172	4.172	4.172		4.172
			20	30	03	Prime de asigurare non-viata		37.500	21.800	24.604	24.604	24.604		24.604
			20	30	30	Alte cheltuieli cu bunuri si servicii		1.382.250	28.050	651.578	651.578	651.578		651.578
			30			TITLUL III DOBANZI		424.000	305.700	278.032	278.032	278.032		278.032
			30	01		Dobanzi aferente datoriei publice interne		424.000	305.700	278.032	278.032	278.032		278.032
			30	01	01	Dobanzi aferente datoriei publice interne directe		424.000	305.700	278.032	278.032	278.032		278.032
			57			TITLUL VIII ASISTENTA SOCIALA		518.840	1.082.450	591.882	591.882	591.882		591.882
			57	02		Ajutoare sociale		518.840	1.082.450	591.882	591.882	591.882		591.882
			57	02	01	Ajutoare sociale in numerar		518.840	646.450	581.282	581.282	581.282		581.282
			57	02	02	Ajutoare sociale in natura			421.000					
			57	02	03	Tichete de cresa si tichete sociale pentru gradinita		16.600	15.000	10.600	10.600	10.600		10.600
			59			TITLUL XI ALTE CHELTUIELI		5.000	47.350	42.939	42.939	42.939		42.939
			59	01		Burse		11.600	5.250	5.250	5.250	5.250		5.250
			59	11		Asociatii si fundatii			11.600	7.937	7.937	7.937		7.937
			59	12		Sustinerea cultelor			30.500	29.752	29.752	29.752		29.752

Capi- tot	Sub- capi- tot	Pa- ra- graf	Gru- pa / Titlu	Ar- ti- col	Ali- ne- at	Denumire indicator	Credite de angajament	Credite bugetare		Angajamente legale	Plati efectuate	Angajamente legale de platit	Cheltuieli efective	
								initiale	definitive					
A						B	1	2	3	4	5	6	7=5-6	8
			79			OPERATIUNI FINANCIARE		881.000	881.000	880.256	880.256	880.256	880.256	
			81			TITLUL XVII RAMBURSARI DE CREDITE		881.000	881.000	880.256	880.256	880.256	880.256	
			81	02		Rambursari de credite interne		881.000	881.000	880.256	880.256	880.256	880.256	
			81	02	01	Rambursari de credite interne garantate		881.000	881.000	880.256	880.256	880.256	880.256	
5100	02					Partea I-a SERVICII PUBLICE GENERALE		2.919.950	2.630.150	1.812.204	1.812.204	1.812.204	1.812.204	
5102						AUTORITATI PUBLICE SI ACTIUNI EXTERNE		2.361.950	2.250.450	1.470.777	1.470.777	1.470.777	1.470.777	
			01			CHELTUIELI CURENTE		2.361.950	2.250.450	1.470.777	1.470.777	1.470.777	1.470.777	
			10			TITLUL I CHELTUIELI DE PERSONAL		1.315.000	1.265.000	1.093.135	1.093.135	1.093.135	1.093.135	
			10	01		Cheltuieli salariale in bani		1.067.000	1.017.000	899.986	899.986	899.986	899.986	
			10	01	01	Salarii de baza		995.000	945.000	853.196	853.196	853.196	853.196	
			10	01	12	Indemnizatii plătite unor persoane din afara unitatii		72.000	72.000	46.790	46.790	46.790	46.790	
			10	03		Contributii		248.000	248.000	193.149	193.149	193.149	193.149	
			10	03	01	Contributia de asigurari sociale de stat		171.000	171.000	138.671	138.671	138.671	138.671	
			10	03	02	Contributii de asigurari de somaj		8.000	8.000	4.358	4.358	4.358	4.358	
			10	03	03	Contributii de asigurari sociale de sanatate		53.000	53.000	46.543	46.543	46.543	46.543	
			10	03	04	Contributii de asigurari pentru accidente de munca si boli profesionale		4.000	4.000	1.321	1.321	1.321	1.321	
			10	03	06	Contributii pentru concedii si indemnizatii		12.000	12.000	2.256	2.256	2.256	2.256	
			20			TITLUL II BUNURI SI SERVICII		1.038.950	977.450	369.705	369.705	369.705	369.705	
			20	01		Bunuri si servicii		357.700	358.700	193.015	193.015	193.015	193.015	
			20	01	01	Furnituri de birou		22.000	22.000	16.827	16.827	16.827	16.827	
			20	01	02	Materiale pentru curatenie		4.000	4.000	3.027	3.027	3.027	3.027	

Capi- tol	Sub- capi- tol	Pa- ra- graf	Gru- pa / Titlu	Ar- ti- col	Ali- ne- at	Denumire indicator	Credite de angajament	Credite bugetare		Angajamente legale	Plati efectuate	Angajamente legale de platit	Cheltuieli efective	
								initiale	definitive					
A						B	1	2	3	4	5	6	7=5-6	8
	20	01	03			Incalzit, iluminat si forta motrica		58.000	58.000	33.460	33.460	33.460	33.460	
	20	01	04			Apa, canal si salubritate		12.000	12.000	3.577	3.577	3.577	3.577	
	20	01	05			Carburanti si lubrifianti		40.000	40.000	24.230	24.230	24.230	24.230	
	20	01	06			Piese de schimb		13.000	24.000	18.346	18.346	18.346	18.346	
	20	01	08			Posta, telecomunicatii, radio, tv, internet		27.000	31.000	30.339	30.339	30.339	30.339	
	20	01	09			Materiala si prestari de servicii cu caracter functional		21.700	21.700	11.603	11.603	11.603	11.603	
	20	01	30			Alte bunuri si servicii pentru intretinere si functionare		160.000	146.000	51.606	51.606	51.606	51.606	
	20	02				Reparatii curente		40.000	40.000	5.540	5.540	5.540	5.540	
	20	05				Bunuri de natura obiectelor de inventar		60.000	60.000	6.228	6.228	6.228	6.228	
	20	05	30			Alte obiecte de inventar		60.000	60.000	6.228	6.228	6.228	6.228	
	20	06				Deplasari, deplasari, transferari		4.000	3.300	675	675	675	675	
	20	06	01			Deplasari interne, deplasari, transferari		4.000	3.300	675	675	675	675	
	20	11				Carti, publicatii si materiale documentare		12.000	12.000	3.797	3.797	3.797	3.797	
	20	12				Consultanta si expertiza		20.000	20.000	15.600	15.600	15.600	15.600	
	20	13				Pregatire profesionala		1.850	1.850	1.840	1.840	1.840	1.840	
	20	14				Protectia muncii		3.800	3.800	2.160	2.160	2.160	2.160	
	20	25				Cheltuieli judiciare si extrajudiciare derivate din actiuni in reprezentarea intereselor statului, potrivit dispozitiilor legale		7.980	7.980	7.975	7.975	7.975	7.975	
	20	30				Alte cheltuieli		561.450	469.820	132.875	132.875	132.875	132.875	
	20	30	01			Reclama si publicitate		2.500	2.500	1.139	1.139	1.139	1.139	

Capi- tol	Sub- capi- tol	Pa- ra- graf	Gru- pa / Titlu	Ar- ti- col	Ali- ne- at	Denumire indicator	Credite de angajament	Credite bugetare		Angajamente bugetare	Angajamente legale	Plati efectuate	Angajamente legale de plati	Cheltuieli efective
								initiale	definitive					
A						B	1	2	3	4	5	6	7=5-6	8
	20	30	02			Protocol si reprezentare		10.000	10.000	8.842	8.842	8.842	8.842	8.842
	20	30	03			Prime de asigurare non-viata		10.000	10.000					
	20	30	30			Alte cheltuieli cu bunuri si servicii		538.950	447.320	122.894	122.894	122.894	122.894	118.250
	59					TITLUL XI ALTE CHELTUIELI		8.000	8.000	7.937	7.937	7.937	7.937	7.937
	59	11				Asociatii si fundatii		8.000	8.000	7.937	7.937	7.937	7.937	7.937
5402	01					ALTE SERVICII PUBLICE GENERALE		134.000	74.000	63.395	63.395	63.395	63.395	61.265
						CHELTUIELI CURENTE		134.000	74.000	63.395	63.395	63.395	63.395	61.265
	10					TITLUL I CHELTUIELI DE PERSONAL		123.000	63.000	57.667	57.667	57.667	57.667	58.532
	10	01				Cheltuieli salariale in bani		110.330	50.330	47.272	47.272	47.272	47.272	47.782
	10	01	01			Salarii de baza		50.330	50.330	47.272	47.272	47.272	47.272	47.782
	10	01	12			Indemnizatii plătite unor persoane din afara unitatii		60.000						47.782
	10	03				Contributii		12.670	12.670	10.395	10.395	10.395	10.395	10.750
	10	03	01			Contributii de asigurari sociale de stat		8.500	8.500	7.471	7.471	7.471	7.471	7.551
	10	03	02			Contributii de asigurari de somaj		400	400	235	235	235	235	238
	10	03	03			Contributii de asigurari sociale de sanatare		3.050	3.050	2.458	2.458	2.458	2.458	2.485
	10	03	04			Contributii de asigurari pentru accidente de munca si boli profesionale		120	120	72	72	72	72	72
	10	03	06			Contributii pentru concedii si indemnizatii		600	600	159	159	159	159	404
	20					TITLUL II BUNURI SI SERVICII		11.000	11.000	5.728	5.728	5.728	5.728	2.733
	20	01				Bunuri si servicii		8.900	5.900	2.420	2.420	2.420	2.420	2.370
	20	01	30			Alte bunuri si servicii pentru intretinere si functionare		8.900	5.900	2.420	2.420	2.420	2.420	2.370

Capi- tol	Sub- capi- tol	Pa- ra- graf	Gru- pa / Titlu	Ali- ne- at	Denumire indicator	Credite de angajament	Credite bugetare		Angajamente bugetare	Angajamente legale	Plati efectuate	Angajamente legale de platit	Cheltuieli efective
							initiale	definitive					
A					B	1	2	3	4	5	6	7=5-6	8
					sanatare		10.020	10.020	8.925	8.925	8.925		8.967
	10	03	04		Contributii de asigurari pentru accidente de munca si boli profesionale		350	350	255	255	255		256
	10	03	06		Contributii pentru concedii si indemnizatii		1.780	1.780	592	592	592		1.467
	20				TITLUL II BUNURI SI SERVICII		320.700	320.700	234.663	234.663	234.663		222.598
	20	01			Bunuri si servicii		120.600	99.300	66.703	66.703	66.703		66.045
	20	01	03		Incalzit, iluminat si forta motrica		63.600	57.100	36.607	36.607	36.607		36.607
	20	01	04		Apa, canal si salubritate		15.200	10.700	8.248	8.248	8.248		8.248
	20	01	05		Carburanti si lubrifianti		15.500	17.300	14.402	14.402	14.402		13.744
	20	01	06		Piese de schimb			2.000	1.072	1.072	1.072		1.072
	20	01	08		Posta, telecomunicatii, radio, tv, internet		3.200	3.200	1.962	1.962	1.962		1.962
	20	01	30		Alte bunuri si servicii pentru intretinere si functionare		23.100	9.000	4.412	4.412	4.412		4.412
	20	05			Bunuri de natura obiectelor de inventar		1.000	12.400	11.235	11.235	11.235		
	20	05	01		Uniforme si echipament			6.610	5.528	5.528	5.528		
	20	05	30		Alte obiecte de inventar		1.000	5.790	5.707	5.707	5.707		
	20	30			Alte cheltuieli		199.100	209.000	156.725	156.725	156.725		156.553
	20	30	01		Reclama si publicitate		500	500	460	460	460		288
	20	30	03		Prime de asigurare non-viata		8.500	6.000	4.867	4.867	4.867		4.867
	20	30	30		Alte cheltuieli cu bunuri si servicii		190.100	202.500	151.398	151.398	151.398		151.398
6500	02				Partea III-a CHELTUIELI SOCIAL-CULTURALE		4.373.850	5.785.960	4.956.445	4.956.445	4.956.445		4.956.958
6502					INVATAMANT		2.953.840	4.268.850	3.793.691	3.793.691	3.793.691		3.774.207
	01				CHELTUIELI CURENTE		2.953.840	4.268.850	3.793.691	3.793.691	3.793.691		3.774.207
	10				TITLUL I CHELTUIELI DE PERSONAL		2.380.000	2.754.350	2.740.666	2.740.666	2.740.666		2.747.457

Capi- toi	Sub- capi- toi	Pa- ra- graf	Gru- pa / Titlu	Ar- ti- col	Ali- ne- at	Denumire indicator	Credite de angajament	Credite bugetare		Angajamente bugetare	Angajamente legale	Plati efectuate	Angajamente legale de platit	Cheltuieli efective
								initiale	definitive					
A						B	I	2	3	4	5	6	7=5-6	8
			10 01			Cheltuieli salariale in bani		1.942.220	2.259.290	2.250.070	2.250.070	2.250.070	2.250.070	2.252.116
			10 01 01			Salarii de baza		1.778.100	2.071.140	2.074.024	2.074.024	2.074.024	2.074.024	2.070.330
			10 01 05			Sporuri pentru conditii de munca		9.000	9.200	9.169	9.169	9.169	9.169	9.521
			10 01 11			Fond aferent platii cu ora		152.820	154.680	153.682	153.682	153.682	153.682	159.070
			10 01 30			Alte drepturi salariale in bani		2.300	18.270	13.195	13.195	13.195	13.195	13.195
			10 03			Contributii		437.780	495.060	490.596	490.596	490.596	490.596	495.341
			10 03 01			Contributii de asigurari sociale de stat		306.360	356.050	354.568	354.568	354.568	354.568	356.193
			10 03 02			Contributii de asigurari de somaj		9.540	10.970	10.662	10.662	10.662	10.662	10.662
			10 03 03			Contributii de asigurari sociale de sanatate		100.470	117.190	116.045	116.045	116.045	116.045	116.520
			10 03 04			Contributii de asigurari pentru accidente de munca si boli profesionale		4.750	4.540	4.198	4.198	4.198	4.198	4.219
			10 03 06			Contributii pentru concedii si indemnizatii		16.660	6.310	5.123	5.123	5.123	5.123	7.727
			20			TITLUL II BUNURI SI SERVICII		558.000	1.052.300	1.016.375	1.016.375	1.016.375	1.016.375	990.100
			20 01			Bunuri si servicii		398.000	421.740	392.940	392.940	392.940	392.940	392.792
			20 01 01			Furnituri de birou		19.000	25.500	25.213	25.213	25.213	25.213	26.213
			20 01 02			Material pentru curatenie		21.000	24.000	23.833	23.833	23.833	23.833	23.833
			20 01 03			Incalzit, iluminat si forta motrica		119.050	93.550	83.021	83.021	83.021	83.021	83.021
			20 01 04			Apa, canal si salubritate		23.000	23.000	20.933	20.933	20.933	20.933	20.933
			20 01 05			Carburanti si lubrifianti		76.000	77.900	63.866	63.866	63.866	63.866	62.718
			20 01 06			Piese de schimb		30.400	23.900	23.769	23.769	23.769	23.769	23.769
			20 01 07			Transport			21.840	21.744	21.744	21.744	21.744	21.744
			20 01 08			Posta, telecomunicatii, radio, tv, internet		20.200	20.710	20.704	20.704	20.704	20.704	20.704

Capi- tol	Sub- capi- tol	Pa- ra- graf	Gru- pa / Titlu	Ar- ti- col	Ali- ne- at	Denumire indicator	Credite de angajament	Credite bugetare		Angajamente bugetare	Angajamente legale	Plati efectuate	Angajamente legale de platit	Cheltuieli efective
								initiale	definitive					
A						B	1	2	3	4	5	6	7=5-6	8
	20	01	09			Materiale si prestari de servicii cu caracter functional		10.000	9.000	8.692	8.692	8.692		8.692
	20	01	30			Alte bunuri si servicii pentru intretinere si functionare		79.350	102.340	101.165	101.165	101.165		101.165
	20	02				Reparatii curente		57.000	548.300	548.057	548.057	548.057		548.057
	20	05				Bunuri de natura obiectelor de inventar		10.000	26.130	26.127	26.127	26.127		26.127
	20	05	30			Alte obiecte de inventar		10.000	26.130	26.127	26.127	26.127		26.127
	20	06				Deplasari, detasari, transferari		7.500	7.500	6.097	6.097	6.097		6.097
	20	06	01			Deplasari interne, detasari, transferari		7.500	7.500	6.097	6.097	6.097		6.097
	20	11				Carti, publicatii si materiale documentare		2.500	3.200	3.182	3.182	3.182		3.182
	20	13				Pregatire profesionala		3.000	800	600	600	600		600
	20	14				Protectia muncii		7.000	6.600	6.555	6.555	6.555		6.555
	20	30				Alte cheltuieli		73.000	38.030	32.817	32.817	32.817		32.817
	20	30	03			Prime de asigurare non-viata		18.000	11.050	10.895	10.895	10.895		10.895
	20	30	30			Alte cheltuieli cu bunuri si servicii		55.000	26.980	21.922	21.922	21.922		21.922
	57					TITLUL VIII ASISTENTA SOCIALA		10.840	456.950	31.400	31.400	31.400		31.400
	57	02				Ajutoare sociale		10.840	456.950	31.400	31.400	31.400		31.400
	57	02	01			Ajutoare sociale in numerar		10.840	20.950	20.800	20.800	20.800		20.800
	57	02	02			Ajutoare sociale in natura			421.000					
	57	02	03			Tichete de cresa si tichete sociale pentru gradinita			15.000	10.600	10.600	10.600		10.600
	59					TITLUL XI ALTE CHELTUIELI		5.000	5.250	5.250	5.250	5.250		5.250
	59	01				Burse		5.000	5.250	5.250	5.250	5.250		5.250
						SANATATE		99.500	99.500	71.122	71.122	71.122		71.122
	01					CHELTUIELI CURENTE		99.500	99.500	71.122	71.122	71.122		71.122

Capi- tol	Sub- capi- tol	Pa- ra- graf	Gru- pa / Titlu	Ar- ti- col	Al- ne- at	Denumire indicator	Credite de angajament	Credite bugetare		Angajamente bugetare	Angajamente legale	Plati efectuate	Angajamente legale de platit	Cheltuieli efective
								initiale	definitive					
	A					B	1	2	3	4	5	6	7=5-6	8
	10					TITLUL I CHELTUIELI DE PERSONAL		79.000	79.000	63.139	63.139	63.139		64.792
	10	01				Cheltuieli salariale in bani		64.890	64.890	51.526	51.526	51.526		52.405
	10	01	01			Salarii de baza		64.890	64.890	51.526	51.526	51.526		52.405
	10	03				Contributii		14.110	14.110	11.613	11.613	11.613		12.387
	10	03	01			Contributii de asigurari sociale de stat		9.850	9.770	8.504	8.504	8.504		8.872
	10	03	02			Contributii de asigurari de somaj		320	320	246	246	246		258
	10	03	03			Contributii de asigurari sociale de sanatate		3.240	3.320	2.606	2.606	2.606		2.727
	10	03	04			Contributii de asigurari pentru accidente de munca si boli profesionale		110	110	84	84	84		87
	10	03	06			Contributii pentru concedii si indemnizatii		590	590	173	173	173		443
	20					TITLUL II BUNURI SI SERVICII		20.500	20.500	7.983	7.983	7.983		7.983
	20	01				Bunuri si servicii		11.500	6.100	270	270	270		270
	20	01	05			Carburanti si lubrifianti		6.500	1.200					
	20	01	30			Alte bunuri si servicii pentru intretinere si functionare		5.000	4.900	270	270	270		270
	20	06				Deplasari, deplasari, transferari			400	283	283	283		283
	20	06	01			Deplasari interne, deplasari, transferari			400	283	283	283		283
	20	30				Alte cheltuieli		9.000	14.000	7.430	7.430	7.430		7.430
	20	30	03			Prime de asigurare non-viaja		1.000	1.000	7.430	7.430	7.430		7.430
	20	30	30			Alte cheltuieli cu bunuri si servicii		8.000	13.000	7.430	7.430	7.430		7.430
6702						CULTURA, RECREERE SI RELIGIE		593.350	631.950	438.496	438.496	438.496		428.729
	01					CHELTUIELI CURENTE		593.350	631.950	438.496	438.496	438.496		428.729
	10					TITLUL I CHELTUIELI DE PERSONAL		41.030	41.030	37.752	37.752	37.752		39.358

Capi- tol	Sub- capi- tol	Pa- ra- graf	Gru- pa / Titlu	Ar- ti- col	Ali- ne- at	Denumire indicator	Credite de angajament	Credite bugetare		Angajamente bugetare	Angajamente legale	Plati efectuate	Angajamente legale de platit	Cheltuieli efective	
								initiale	definitive						
A						B	1	2	3	4	5	6	7=5-6	8	
						servicii de interes public local, in baza unor conventii sau contracte de asociere		221.000	122.000	126.182	126.182	126.182	126.182		126.182
						Alte cheltuieli		149.100	147.440	1.832	1.832	1.832	1.832		1.832
20	30			01		Reclama si publicitate		5.100	2.340						
20	30			02		Protocol si reprezentare		10.000	11.800						
20	30			30		Alte cheltuieli cu bunuri si servicii		134.000	133.300	124.350	124.350	124.350		124.350	
59						TITLUL XI ALTE CHELTUIELI			30.500	29.752	29.752	29.752		29.752	
59	12					Sustinerea cultelor		30.500	30.500	29.752	29.752	29.752		29.752	
6802						ASIGURARI SI ASISTENTA SOCIALA		727.160	785.660	653.136	653.136	653.136		653.136	
	01					CHELTUIELI CURENTE		727.160	785.660	653.136	653.136	653.136		653.136	
	10					TITLUL I CHELTUIELI DE PERSONAL		170.960	141.960	91.454	91.454	91.454		91.454	
	10	01				Cheltuieli salariale in bani		135.720	113.720	75.119	75.119	75.119		75.119	
	10	01		01		Salarii de baza		135.720	113.720	75.119	75.119	75.119		75.119	
	10	03				Contributii		35.240	28.240	16.335	16.335	16.335		16.335	
	10	03		01		Contributii de asigurari sociale de stat		24.300	19.500	11.837	11.837	11.837		11.837	
	10	03		02		Contributii de asigurari de somaj		1.000	800	372	372	372		372	
	10	03		03		Contributii de asigurari sociale de sanatare		8.300	6.300	3.847	3.847	3.847		3.847	
	10	03		04		Contributii de asigurari pentru accidente de munca si boli profesionale		310	310	115	115	115		115	
	10	03		06		Contributii pentru concedii si indemnizatii		1.330	1.330	164	164	164		164	
	20					TITLUL II BUNURI SI SERVICII		48.200	18.200	1.200	1.200	1.200		1.200	
	20	30				Alte cheltuieli		48.200	18.200	1.200	1.200	1.200		1.200	
	20	30		30		Alte cheltuieli cu bunuri si servicii		48.200	18.200	1.200	1.200	1.200		1.200	

Capi- tol	Sub- cupi- tol	Pa- ra- graf	Gru- pa / Titlu	Ar- ti- col	Ali- ne- at	Denumire indicator	Credite de angajament	Credite bugetare		Angajamente bugetare	Angajamente legale	Plati efectuate	Angajamente legale de platit	Cheltuieli efective
								initiale	definitive					
A						B	1	2	3	4	5	6	7=5-6	8
			57			TITLUL VIII ASISTENTA SOCIALA		508.000	625.500	560.482	560.482	560.482	560.482	560.482
			57	02		Ajutoare sociale		508.000	625.500	560.482	560.482	560.482	560.482	560.482
			57	02	01	Ajutoare sociale in numerar		508.000	625.500	560.482	560.482	560.482	560.482	560.482
7000	02					Partea IV-a SERVICII SI DEZVOLTARE PUBLICA, LOCUINTE, MEDIU SI APE LOCUINTE, SERVICII SI DEZVOLTARE PUBLICA LOCUINTE, SERVICII SI DEZVOLTARE PUBLICA CHELTUIELI CURENTE		984.670	1.070.670	719.242	719.242	719.242	719.242	651.241
7002			01			TITLUL I CHELTUIELI DE PERSONAL		718.670	686.670	420.092	420.092	420.092	420.092	374.159
			10			Cheltuieli salariale in bani		718.670	686.670	420.092	420.092	420.092	420.092	374.159
			10	01		Salarii de baza		22.670	35.670	33.369	33.369	33.369	33.369	35.575
			10	01	01	Contributii		17.900	27.900	27.381	27.381	27.381	27.381	29.044
			10	03		Contributii de asigurari sociale de stat		17.900	27.900	27.381	27.381	27.381	27.381	29.044
			10	03	01	Contributii de asigurari sociale de sanatate		4.770	7.770	5.988	5.988	5.988	5.988	6.531
			10	03	02	Contributii de asigurari de somaj		3.200	4.900	4.324	4.324	4.324	4.324	4.587
			10	03	03	Contributii de asigurari sociale de sanatate		130	430	136	136	136	136	145
			10	03	04	Contributii de asigurari pentru accidente de munca si boli profesionale		1.200	1.600	1.424	1.424	1.424	1.424	1.511
			10	03	06	Contributii pentru concedii si indemnizatii		80	480	40	40	40	40	42
			20			TITLUL II BUNURI SI SERVICII		160	360	64	64	64	64	246
			20	01		Bunuri si servicii		696.000	651.000	386.723	386.723	386.723	386.723	338.584
			20	01	03	Incalziri, iluminat si forta motrica		451.000	392.500	234.625	234.625	234.625	234.625	213.669
			20	01	30	Alte bunuri si servicii pentru intretinere si functionare		126.000	117.500	93.806	93.806	93.806	93.806	84.610
			20	02		Reparatii curente		325.000	275.000	140.819	140.819	140.819	140.819	129.059
								80.000	80.000	15.594	15.594	15.594	15.594	15.594

Capi- tol	Sub- capi- tol	Pa- ra- graf	Gr- pa / Titlu col	Ali- ne- at	Denumire indicator	Credite de angajament	Credite bugetare		Angajamente bugetare	Angajamente legale	Plati efectuate	Angajamente legale de platit	Cheltuieli efective
							initiale	definitive					
A					B	I	2	3	4	5	6	7=5-6	8
	20	05			Bunuri de natura obiectelor de inventar		15.000	35.000	27.183	27.183	27.183	27.183	16.700
	20	05	30		Alte obiecte de inventar		15.000	35.000	27.183	27.183	27.183	27.183	16.700
	20	12			Consultanta si expertiza			19.200	16.700	16.700	16.700	16.700	16.700
	20	30			Alte cheltuieli		150.000	124.300	92.621	92.621	92.621	92.621	92.621
	20	30	01		Reclama si publicitate		2.000	2.000	741	741	741	741	741
	20	30	30		Alte cheltuieli cu bunuri si servicii		148.000	122.300	91.880	91.880	91.880	91.880	91.880
	20	30	30		PROTECTIA MEDIULUI		266.000	384.000	299.150	299.150	299.150	299.150	299.150
	01				CHELTUIELI CURENTE		266.000	384.000	299.150	299.150	299.150	299.150	299.150
7402	20				TITLUL II BUNURI SI SERVICII		256.000	356.000	287.371	287.371	287.371	287.371	287.371
	20	01			Bunuri si servicii		255.000	355.000	287.371	287.371	287.371	287.371	287.371
	20	01	04		Apa, canal si salubritate								
	20	01	30		Alte bunuri si servicii pentru intretinere si functionare		1.000	1.000					
	20	30			Alte cheltuieli		10.000	28.000	11.779	11.779	11.779	11.779	11.779
	20	30	30		Alte cheltuieli cu bunuri si servicii		10.000	28.000	11.779	11.779	11.779	11.779	11.779
8000	02				Partea V-a ACTIVITATI ECONOMICE		1.757.640	3.071.640	1.870.396	1.870.396	1.870.396	1.870.396	1.870.396
8302					AGRICULTURA, SILVICULTURA, SI VANATOARE		200.000	200.000	104.875	104.875	104.875	104.875	104.875
	01				CHELTUIELI CURENTE		200.000	200.000	104.875	104.875	104.875	104.875	104.875
	20				TITLUL II BUNURI SI SERVICII		200.000	200.000	104.875	104.875	104.875	104.875	104.875
	20	30			Alte cheltuieli		200.000	200.000	104.875	104.875	104.875	104.875	104.875
	20	30	30		Alte cheltuieli cu bunuri si servicii		200.000	200.000	104.875	104.875	104.875	104.875	104.875
8402					TRANSPORTURI		1.549.040	2.863.040	1.765.521	1.765.521	1.765.521	1.765.521	1.765.521
	01				CHELTUIELI CURENTE		668.040	1.982.040	885.265	885.265	885.265	885.265	885.265
	20				TITLUL II BUNURI SI SERVICII		668.040	1.982.040	885.265	885.265	885.265	885.265	885.265
	20	01			Bunuri si servicii		292.190	307.190	158.479	158.479	158.479	158.479	158.479

Capi- tol	Sub- capi- tol	Pa- tra- graf	Gru- pa / Titlu	Ar- ti- col	Ali- ne- at	Denumire indicator	Credite de angajament	Credite bugetare		Angajamente bugetare	Angajamente legale	Plati efectuate	Angajamente legale de platit	Cheltuieli efective
								initiale	definitive					
A						B	1	2	3	4	5	6	7=5-6	8
	20	01	30			Alte bunuri si servicii pentru intretinere si functionare		292.190	307.190	158.479	158.479	158.479	158.479	158.479
	20	02				Reparatii curente		325.850	739.850	197.601	197.601	197.601	197.601	179.486
	20	20				Reabilitare infrastructura program inundatii pentru autoritati publice locale			900.000	515.335	515.335	515.335	515.335	515.335
	20	30				Alte cheltuieli		50.000	35.000	13.850	13.850	13.850	13.850	13.850
	20	30	30			Alte cheltuieli cu bunuri si servicii		50.000	35.000	13.850	13.850	13.850	13.850	13.850
	79					OPERATIUNI FINANCIARE		881.000	881.000	880.256	880.256	880.256	880.256	880.256
	81					TITLUL XVII RAMBURSARI DE CREDITE		881.000	881.000	880.256	880.256	880.256	880.256	880.256
	81	02				Rambursari de credite interne		881.000	881.000	880.256	880.256	880.256	880.256	880.256
	81	02	01			Rambursari de credite interne garantate		881.000	881.000	880.256	880.256	880.256	880.256	880.256
						ALTE ACTIUNI ECONOMICE		8.600	8.600	8.600	8.600	8.600	8.600	8.600
	01					CHELTUIELI CURENTE		8.600	8.600	8.600	8.600	8.600	8.600	8.600
	20					TITLUL II BUNURI SI SERVICII		5.000	5.000	5.000	5.000	5.000	5.000	5.000
	20	01				Bunuri si servicii		5.000	5.000	5.000	5.000	5.000	5.000	5.000
	20	01	30			Alte bunuri si servicii pentru intretinere si functionare		5.000	5.000	5.000	5.000	5.000	5.000	5.000
	59					TITLUL XI ALTE CHELTUIELI		3.600	3.600	3.600	3.600	3.600	3.600	3.600
	59	11				Asociatii si fundatii excedenti/deficit sect funco		3.600	3.600	3.600	3.600	3.600	3.600	3.600
														4.314.467

8702

9902 96

Conducatorul compartimentului
financiar-contabil

CONTUL DE EXECUTIE AL BUGETULUI LOCAL - CHELTUIELI
SECTIUNEA DE DEZVOLTARE
31.12.2016

Capi- tol	Sub- capitol	Pa- ra- graf	Gr- pa / Titlu	Ar- ti- col	Ali- ne- at	Denumire indicator	Credite de angajament	Credite bugetare			Angajamente legale	Plati efectuate	Angajamente legale de platit	Cheltuieli efective
								initiale	definitive					
A						B	1	2	3	4	5	6	7=5-6	8
5002						TOTAL CHELTUIELI	8.799.540	4.130.260	6.329.300	4.942.734	4.942.734	4.942.734	5.520.480	
	01					CHELTUIELI CURENTE	350.890	373.690	399.690	336.636	336.636	336.636	596.649	
	55					TITLUL VII ALTE TRANSFERURI		22.800	48.800	48.468	48.468	48.468	48.468	
	55	01				A. Transferuri interne		22.800	48.800	48.468	48.468	48.468	48.468	
	55	01	42			Transferuri din bugetul local catre asociatiile de dezvoltare intercomuni- tare		22.800	48.800	48.468	48.468	48.468	48.468	
	58					TITLUL X PROIECTE CU FINANTARE DIN FONDURI EXTERNE NERAMBURSABILE CADRULUI FINANCIAR 2014-2020	350.890	350.890	350.890	288.168	288.168	288.168	548.181	
	58	04				Programe din Fondul European Agricol de Dezvoltare Rurala (FEADR)	350.890	350.890	350.890	288.168	288.168	288.168	548.181	
	58	04	01			Finantarea nationala	70.160	70.160	70.160	60.688	60.688	60.688	94.521	
	58	04	02			Finantarea externa nerambursabila	280.730	280.730	280.730	227.480	227.480	227.480	453.660	
	70					CHELTUIELI DE CAPITAL	8.448.650	3.756.570	5.929.610	4.606.098	4.606.098	4.606.098	4.923.831	
	71					TITLUL XIII ACTIVE NEFINANCIARE	8.448.650	3.756.570	5.929.610	4.606.098	4.606.098	4.606.098	4.923.831	
	71	01				Active fixe	7.496.940	2.854.480	4.768.290	3.444.794	3.444.794	3.444.794	3.712.905	
	71	01	01			Constructii	519.270	496.610	1.633.370	990.110	990.110	990.110	1.164.864	
	71	01	02			Masini, echipamente si mijloace de transport							282.051	
	71	01	03			Mobilier, aparatura birouica si alte active corporale							125.124	
	71	01	30			Alte active fixe (inclusiv reparatii capitale)	6.977.670	2.357.870	3.134.920	2.454.684	2.454.684	2.454.684	2.140.866	
	71	03				Reparatii capitale aferente activelor fixe	951.710	902.090	1.161.320	1.161.304	1.161.304	1.161.304	1.210.926	

Capi- tol	Sub- cap- tol	Pa- ra- graf	Gru- pa / Titlu	Ar- ti- col	Ali- ne- at	Denumire indicator	Credite de angajament	Credite bugetare		Angajamente bugetare	Angajamente legale	Plati efectuate	Angajamente legale de platit	Cheltuieli efective
								initiale	definitive					
			A			B	1	2	3	4	5	6	7-5-6	8
						transport								4.736
			71	01	03	Mobilier, aparatura birouica si alie active corporale								
			71	01	30	Alte active fixe (inclusiv reparatii capitale)	493.000	444.870	586.370	472.971	472.971	472.971		10.107
			71	03		Reparatii capitale aferente activelor fixe			64.150	64.148	64.148	64.148		313.555
6802			70			ASIGURARI SI ASISTENTA SOCIALA CHELTUIELI DE CAPITAL								64.148
			71			TITLUL XIII ACTIVE NEFINANCIARE								41.469
			71	01		Active fixe								41.469
			71	01	02	Masini, echipamente si mijloace de transport								41.469
7000	02					Partea IV-a SERVICII SI DEZVOLTARE PUBLICA, LOCUINTE, MEDIU SI APE	2.426.030	844.100	1.940.620	951.366	951.366	951.366		665.361
7002						LOCUINTE, SERVICII SI DEZVOLTARE PUBLICA CHELTUIELI CURENTE	2.040.330	421.600	461.210	457.478	457.478	457.478		72.305
			01			TITLUL VII ALTE TRANSFERURI		6.000	6.000	6.000	6.000	6.000		6.000
			55	01		A. Transferuri interne		6.000	6.000	6.000	6.000	6.000		6.000
			55	01	42	Transferuri din bugetul local catre asociatiile de dezvoltare intercomuni- tare		6.000	6.000	6.000	6.000	6.000		6.000
			70			CHELTUIELI DE CAPITAL	2.040.330	415.600	455.210	451.478	451.478	451.478		66.305
			71			TITLUL XIII ACTIVE NEFINANCIARE	2.040.330	415.600	455.210	451.478	451.478	451.478		66.305
			71	01		Active fixe	2.040.330	415.600	455.210	451.478	451.478	451.478		66.305
			71	01	01	Constructii	10.600	10.600	50.210	46.681	46.681	46.681		53.551

Capi- tol	Sub- capi- tol	Pa- ra- graf	Gru- pa / Titlu col	Al- ne- at	Denumire indicator	Credite de angajament	Credite bugetare		Angajamente bugetare	Angajamente legale	Plati efectuate	Angajamente legale de platit	Cheltuieli efective
							initiale	definitive					
A					B	1	2	3	4	5	6	7-5-6	8
	71	01			Active fixe								6.085
	71	01	01		Constructii								6.085
8402					TRANSPORTURI	5.352.260	2.362.660	2.786.150	2.543.590	2.543.590	2.543.590		3.170.819
	01				CHELTUIELI CURENTE	350.890	350.890	350.890	288.168	288.168	288.168		548.181
	58				TITLUL X PROIECTE CU FINANTARE DIN FONDURI EXTERNE NERAMBURSABILE								
	58	04			CADRULUI FINANCIAR 2014-2020	350.890	350.890	350.890	288.168	288.168	288.168		548.181
					Programa din Fondul European Agricol de Dezvoltare Rurala (FEADR)	350.890	350.890	350.890	288.168	288.168	288.168		548.181
	58	04	01		Finantarea nationala	70.160	70.160	70.160	60.688	60.688	60.688		94.521
	58	04	02		Finantarea externa nerambursabila	280.730	280.730	280.730	227.480	227.480	227.480		453.660
	70				CHELTUIELI DE CAPITAL	5.001.370	2.011.770	2.435.260	2.255.422	2.255.422	2.255.422		2.622.638
	71				TITLUL XIII ACTIVE NEFINANCIARE	5.001.370	2.011.770	2.435.260	2.255.422	2.255.422	2.255.422		2.622.638
	71	01			Active fixe	4.577.910	1.588.310	1.795.860	1.616.035	1.616.035	1.616.035		1.983.251
	71	01	01		Constructii	122.970	100.310	250.610	124.589	124.589	124.589		243.408
	71	01	02		Masini, echipamente si mijloace de transport								969
	71	01	03		Mobilier, aparatura birouca si alte active corporale								215
	71	01	30		Alte active fixe (inclusiv reparatii capitale)	4.454.940	1.488.000	1.545.250	1.491.446	1.491.446	1.491.446		1.738.659
	71	03			Reparatii capitale aferente activelor fixe	423.460	423.460	639.400	639.387	639.387	639.387		639.387
8702					ALTE ACTIUNI ECONOMICE			26.000	26.000	26.000	26.000		26.528
	01				CHELTUIELI CURENTE			26.000	26.000	26.000	26.000		26.000
	55				TITLUL VII ALTE TRANSFERURI			26.000	26.000	26.000	26.000		26.000

Capi- tol	Sub- capi- tol	Pa- ra- graf	Gru- pa / Titlu	Ar- ti- col	Ali- ne- at	Denumire indicator	Credite de angajament	Credite bugetare		Angajamente legale	Angajamente legale de platit	Cheltuieli efective	
								initiale	definitive				
A						B	1	2	3	4	5	6	8
	55	01				A. Transferuri interne			26.000	26.000		26.000	26.000
	55	01	42			Transferuri din bugetul local catre asociatiile de dezvoltare intercomuni- tate			26.000	26.000		26.000	26.000
	70					CHELTUIELI DE CAPITAL							26.000
	71					TITLUL XIII ACTIVE NEFINANCIARE							528
	71	01				Active fixe							528
	71	01	01			Constructii							528
9902	97					excedent/deficit sect dezv		-1.400.000	-2.603.180			-2.390.877	528

Conducatorul institutiei,



Conducatorul compartimentului
financiar-contabil

Capi- tol	Sub- capi- tol	Pa- ra- graf	Gru- pa / Titlu	Al- ne- at	Denumire indicator	Credite de angajament	Credite bugetare		Angajamente legale	Plati efectuate	Angajamente legale de platit	Cheltuieli efective	
							initiale	definitive					
A					B	1	2	3	4	5	6	7=5-6	8
5007					CREDITE INTERNE		292.140	292.140	287.128	287.128	287.128	735.498	
8407					TRANSPORTURI		292.140	292.140	287.128	287.128	287.128	735.498	
	03				Transport rutier		292.140	292.140	287.128	287.128	287.128	735.498	
		02			Transport in comun								
		03			Strazi		292.140	292.140	287.128	287.128	287.128	735.498	

Capi- tol	Sub- cap- tol	Pa- ra- graf	Gru- pa / Titlu	Ar- ti- col	Al- ne- at	Denumire indicator	Credite de angajament	Credite bugetare		Angajamente bugetare	Angajamente legale	Plati efectuate	Angajamente legale de platit	Cheltuieli efective
								initiale	definitive					
A						B	1	2	3	4	5	6	7=5-6	8
5007			70			CREDITE INTERNE		292.140	292.140	287.128	287.128	287.128	287.128	735.498
			71			CHELTUIELI DE CAPITAL		292.140	292.140	287.128	287.128	287.128	287.128	735.498
			71	01		TITLUL XIII ACTIVE NEFINANCIARE		292.140	292.140	287.128	287.128	287.128	287.128	735.498
			71	01		Active fixe		292.140	292.140	287.128	287.128	287.128	287.128	735.498
			71	01	30	Alte active fixe (inclusiv reparatii capitale)		292.140	292.140	287.128	287.128	287.128	287.128	735.498
8407			70			TRANSPORTURI		292.140	292.140	287.128	287.128	287.128	287.128	735.498
			71			CHELTUIELI DE CAPITAL		292.140	292.140	287.128	287.128	287.128	287.128	735.498
			71	01		TITLUL XIII ACTIVE NEFINANCIARE		292.140	292.140	287.128	287.128	287.128	287.128	735.498
			71	01		Active fixe		292.140	292.140	287.128	287.128	287.128	287.128	735.498
			71	01	30	Alte active fixe (inclusiv reparatii capitale)		292.140	292.140	287.128	287.128	287.128	287.128	735.498

Conducatorul institutiei,

Conducatorul compartimentului
financiar-contabil

CONTUL DE EXECUTIE AL IMPRUMUTURILOR INTERNE
SECTIUNEA DE DEZVOLTARE
31.12.2016

Pag. 1 - lei-

Capi- tol	Sub- capi- tol	Pa- ra- graf	Gru- pa / Titlu	Ar- ti- col	Al- ne- at	Denumire indicator	Credite de angajament	Credite bugetare		Angajamente legale	Angajamente legale de platit	Plati efectuate	Cheltuieli efective
								initiale	definitive				
A						B	1	2	3	4	5	6	8
5007			70			CREDITE INTERNE		292.140	292.140	287.128	287.128	287.128	735.498
			71			CHELTUIELI DE CAPITAL		292.140	292.140	287.128	287.128	287.128	735.498
			71	01		TITLUL XIII ACTIVE NEFINANCIARE		292.140	292.140	287.128	287.128	287.128	735.498
			71	01	30	Active fixe		292.140	292.140	287.128	287.128	287.128	735.498
			71	01	30	Alte active fixe (inclusiv reparatii capitale)		292.140	292.140	287.128	287.128	287.128	735.498
8407			70			TRANSPORTURI		292.140	292.140	287.128	287.128	287.128	735.498
			71			CHELTUIELI DE CAPITAL		292.140	292.140	287.128	287.128	287.128	735.498
			71	01		TITLUL XIII ACTIVE NEFINANCIARE		292.140	292.140	287.128	287.128	287.128	735.498
			71	01	30	Active fixe		292.140	292.140	287.128	287.128	287.128	735.498
			71	01	30	Alte active fixe (inclusiv reparatii capitale)		292.140	292.140	287.128	287.128	287.128	735.498

Conducatorul compartimentului
financiar-contabil

Conducatorul institutiei,

